

REPUBLIQUE CENTRAFRICAINE

~\*~\*~\*~\*~\*~\*

UNITE -DIGNITE- TRAVAIL



Institut Centrafricain des Statistiques et des Etudes Economiques et  
Sociales

**BULLETIN  
TRIMESTRIEL DE  
CONJONCTURE**

N° 40

***Février 2018***



Rue Gamal Abdel NASSER B.P. 696 Bangui République Centrafricaine

Tél. : +236 21 61 72 69 Fax : +236 21 61 96 89/+236 21 61 72 61

Email : [cabinet@minplan-rca.org](mailto:cabinet@minplan-rca.org) Web: [www.minplan-rca.org](http://www.minplan-rca.org)

# Equipe de réalisation

**Directeur de publication :** **Blaise Bienvenu ALI, Directeur Général  
de l'ICASEES**

**Rédacteur en chef** **KOLONDO PENGUILET Jean Bertrand  
Directeur des Statistiques Economiques**

**Rédacteur en chef  
adjoint :** **Pascal YOCCA, Chef de Service des  
Statistiques de la Conjoncture**

**Equipe en charge de la  
collecte :** **Serge N'GUEREKOUTOU  
Arthur BENINGA NDOLANGUE;  
Jerry NDOKOBANDA;  
Gervil ALLANDJIKI;  
Léonce NDOMBARI;  
Rodrigue RAKANE;  
Médard AMONDA**

## Traitement informatique

:

**Pascal YOCCA ;  
Serge N'GUEREKOUTOU**

## AVANT – PROPOS

L'Institut Centrafricain des Statistiques et des Etudes Economiques et Sociales (ICASEES), présente, par cette publication, le Bulletin Trimestriel de Conjoncture numéro 40 sous le format AFRISTAT. ~~Il~~ Ce document présente la synthèse des données disponibles au 15 février 2018-, ainsi qu'un ~~Il rassemble un~~ grand nombre d'informations statistiques à caractère économique de périodicité mensuelle ou trimestrielle, visant à ~~présenter donner un aperçu e vue synthétique~~ de l'économie centrafricaine.

Ces données permettent ~~de poser d'asseoir la formulation~~ des diagnostics conjoncturels, à l'attention des décideurs politiques, ~~des~~ acteurs économiques publics ou privés et des partenaires au développement.

Le but de cette publication est de fournir aux structures de gestion de politiques économiques les données nécessaires aux analyses de l'évolution passée ~~et~~ présente de l'économie et de faire des prévisions à court terme. Le Bulletin Trimestriel de Conjoncture paraît quatre fois par an : le 15 février, le 15 mai, le 15 août et le 15 novembre.

L'ICASEES, remercie le gouvernement à travers les Redevances Spéciales pour le Développement de la Statistique (RSDS) qui ont permis l'élaboration de ce document. Il encourage d'autres partenaires techniques et financiers à développer davantage ce partenariat pour permettre à l'ensemble des acteurs économiques de disposer des informations aussi complètes que possibles, à jour et régulières sur l'économie nationale.

Compte tenu du contexte et de la période considérée, les statistiques contenues dans cette publication, pourraient contenir des imperfections. A cet égard, toutes remarques ou suggestions pouvant contribuer à l'amélioration de ce document seront les bienvenues.

Le Directeur Général de l'Institut Centrafricain des  
Statistiques et des Etudes Economiques et Sociales

**Blaise Bienvenu ALI**

## SIGLES ET ABREVIATIONS

|                 |  |
|-----------------|--|
| <b>AFRISTAT</b> | Observatoire Economique et Statistique d'Afrique Subsaharienne   |
| <b>ACBF</b>     | <del>African Capacity Building Foundation</del>  |
| <b>ASRP</b>     | Agence de Stabilisation et de Régulation des Prix des Produits Pétrolier   |
| <b>BARC</b>     | Bureau d'Affrètement Routier Centrafricain   |
| <b>BTC</b>      | Bulletin Trimestriel de Conjoncture  |
| <b>BCC</b>      | Banque Centrale du Congo/RDC   |
| <b>BEAC</b>     | Banque des Etats de l'Afrique Centrale   |
| <b>BECDOR</b>   | Bureau d'Evaluation et de Contrôle de Diamant et Or  |
| <b>CBF</b>      | <del>France congolais/RDC</del>  |
| <b>CS/REF</b>   | Comité de Suivi des Réformes Economiques et Financières  |
| <b>DGEOP</b>    | Délégation Générale des Entreprises et Offices Publics   |
| <b>DGPSDEPD</b> | Direction Générale <del>de l'Economie et de la Planification du Développement des Politiques et Stratégies</del> |
| <b>DTS</b>      | Droits de Tirages Spéciaux   |
| <b>ENERCA</b>   | Energie Centrafricaine   |
| <b>FMI</b>      | Fond Monétaire International   |
| <b>G7</b>       | Groupe des 7 pays les plus industrialisés  |
| <b>GLT</b>      | Glissement   |
| <b>HL</b>       | Hectolitre   |
| <b>ICASEES</b>  | Institut Centrafricain des Statistiques et des Etudes Economiques et Sociales                                    |
| <b>ICC</b>      | Indicateur de Convergence Communautaire  |
| <b>IPC</b>      | Indice des Prix à la Consommation  |
| <b>IPG</b>      | Indice des Prix de Gros  |
| <b>IPI</b>      | Indice de la Production Industrielle   |
| <b>MW</b>       | MégaWatt   |
| <b>ORCCCPA</b>  | Office de la Réglementation, de la Commercialisation et du Contrôle du Conditionnement des Produits Agricoles    |
| <b>PIB</b>      | Produit Intérieur Brut   |
| <b>RCA</b>      | République Centrafricaine  |
| <b>RDC</b>      | <del>République Démocratique du Congo</del>  |
| <b>RGPH</b>     | Recensement Général de la Population et de l'Habitation  |
| <b>RSDS</b>     | <del>Redevances Spéciales pour le Développement de la Statistique</del>  |
| <b>SEGA</b>     | Société d'Etat de Gestion des Abattoirs  |
| <b>SODECA</b>   | Société de Distribution d'Eau en Centrafrique  |
| <b>SSN</b>      | Système Statistique National   |

Tableau mis en forme

## TABLE DES MATIERES

|  | <b>Pages</b> |
|--|--------------|
| AVANT – PROPOS .....   | 3            |
| SIGLES ET ABREVIATIONS.....                                    | 3            |
| TABLE DES MATIERES .....                                       | iii          |
| AVERTISSEMENT AUX LECTEURS.....                                | iv           |
| PRODUCTION DE BOIS .....                                       | 3            |
| PRODUITS MINIERES : OR ET DIAMANTS .....                       | 5            |
| ABATTAGE D'ANIMAUX DE BOUCHERIE.....                           | 7            |
| PRODUCTION DE BOISSONS INDUSTRIELLES .....                     | 9            |
| PRODUCTION ET CONSOMMATION D'EAU.....                          | 11           |
| PRODUCTION ET CONSOMMATION D'ELECTRICITE .....                 | 13           |
| QUELQUES ACTIVITES DE SERVICE.....                             | 15           |
| CONSOMMATION DE CARBURANT .....                                | 16           |
| TRANSPORT PAR VOIE AERIENNE.....                               | <u>1918</u>  |
| ENTREES ET SORTIES DE PRODUITS PAR TRANSPORT ROUTIER.....      | <u>2120</u>  |
| EVOLUTION DES PRIX .....                                       | <u>2322</u>  |
| INDICE DES PRIX A LA CONSOMMATION .....                        | <u>2423</u>  |
| GLISSEMENT ANNUEL DE L'INDICE DES PRIX A LA CONSOMMATION ..... | <u>2625</u>  |
| INDICE DE PRODUCTION INDUSTRIELLE.....                         | <u>2827</u>  |
| EVOLUTION DES ECHANGES EXTERIEURS.....                         | <u>3029</u>  |
| COMMERCE EXTERIEUR.....  | <u>3130</u>  |
| EXPORTATIONS .....   | <u>3332</u>  |
| IMPORTATIONS .....   | <u>3534</u>  |
| MONNAIE ET FINANCES PUBLIQUES .....                            | <u>3736</u>  |
| FINANCES PUBLIQUES .....                                       | <u>3837</u>  |
| FINANCES PUBLIQUES (les dépenses) .....                        | <u>4039</u>  |
| MASSE MONETAIRE ET SES CONTREPARTIES .....                     | <u>4241</u>  |

## AVERTISSEMENT AUX LECTEURS

Le Bulletin Trimestriel de Conjoncture renferme les indicateurs clés de l'économie centrafricaine. Sa parution est trimestrielle.

Dans ce bulletin, les informations chiffrées sont livrées sans analyse. Les indicateurs sont publiés sous forme de séries chronologiques et présentés dans des tableaux et des graphiques.

Ce bulletin n°40 a été élaboré par le service en charge de la statistique de la conjoncture de l'ICASEES. C'est sur la base de ce document que la note de conjoncture va être élaborée par la Direction Générale de l'Economie et de la Planification de Développement. Ces deux structures ont ~~mis en place~~ <sup>mis en place</sup> un dispositif relationnel soutenu afin que cette activité puisse évoluer positivement.

~~Car~~ Par ailleurs, il faut souligner que «sans le bulletin trimestriel de conjoncture, il n'y a pas de note trimestrielle de conjoncture, et sans une note trimestrielle de conjoncture, les chiffres et les graphiques du bulletin trimestriel de conjoncture restent muets».

Les données inexistantes ou incomplètes dans le présent bulletin seront rattrapées dans les prochaines publications.

## Bulletin trimestriel de conjoncture N°40

---

### PRESENTATION ~~GENERALE~~ DE LA REPUBLIQUE CENTRAFRICAINE

#### Généralités

|                                     |                         |
|-------------------------------------|-------------------------|
| Superficie :                        | 623.000 Km <sup>2</sup> |
| Capitale politique :                | Bangui                  |
| Nombre de régions administratives : | 7                       |
| Nombre de Préfectures               | 16                      |
| Langues officielles :               | Français et Sango       |

#### Démographie

|   |                                   |
|---|-----------------------------------|
| Population totale estimée en 2017 :               | 5 154 080 habitants               |
| Densité en 2017 :                                 | 8,27 habitants au km <sup>2</sup> |
| Taux de croissance de la population (RGPH 2003) : | 2,5%                              |

#### Economie

|   |  |
|---|--|
| PIB en valeur estimé (2017) :             | 1045,534 milliards de FCFA   |
| Taux de croissance en volume (année 2017) | 4,9%   |
| PIB par tête (2017) :                     | 202 817 FCFA   |
| Budget de l'Etat (recettes 2017) :        | 203,251 milliards de FCFA  |
| Budget de l'Etat (dépenses 2017) :        | 237,234 milliards de FCFA  |
| Principales productions vivrières :       | Manioc, huile de palme,<br>maïs, sésame, arachides,<br>riz, banane, patate, mil<br>Plantains |
| Principales productions d'exportation :   | Bois, diamant, or, coton,<br>Café et tabac.  |

#### Indicateurs sociaux Voir **MATKOSS**

|  |          |
|--|----------|
| Espérance de vie à la naissance (RGPH 2003) :          | 42,7 ans |
| Taux d'alphabétisation (ECASEB 2008) :                 | 44 %     |
| Taux brut de scolarisation au primaire (ECASEB 2008) : | 94 %     |
| Taux de mortalité infantile (MICS2010) :               | 116 ‰    |
| Taux de prévalence du Sida (MICS 2006) :               | 6,2 %    |

# « Le Bulletin Trimestriel de Conjoncture »

**Un outil important pour une meilleure connaissance des activités économiques de la nation.**



**LA DIRECTION GENERALE DE L'INSTITUT CENTRAFRICAIN DES  
STATISTIQUES ET DES ETUDES ECONOMIQUES ET SOCIALES**

**C'EST LE BULLETIN TRIMESTRIEL DE CONJONCTURE**

**MAIS AUSSI...**

➤ **DES OUVRAGES DE REFERENCE,**

- ✓ LES ANNUAIRES DE STATISTIQUES DE 1986 A ~~2014~~2013,
- ✓ LES COMPTES DE LA NATION DE 1988-1998, de 2005-2008, 2012.

➤ **DES PERIODIQUES,**

- ✓ LES BULLETINS TRIMESTRIELS DE STATISTIQUES DE 1988 A 2015,
- ✓ LES BULLETINS MENSUELS SUR LES PRIX : « PRIX-INFO » DE  
JANVIER 2001 A ~~DECEMBRE~~ 2017,
- ✓ L'INDICE DE LA PRODUCTION INDUSTRIELLE (IPI) DE 2005 A 2017,

➤ **DES BASES DE DONNEES,**

- ✓ LES ANNUAIRES STATISTIQUES DU COMMERCE EXTERIEUR,
- ✓ LES RESULTATS DES ENQUETES AUPRES DES ENTREPRISES  
INDUSTRIELLES ET COMMERCIALES,
- ✓ LES RESULTATS DES ENQUETES D'OPINION AUPRES DES  
OPERATEURS ECONOMIQUES
- ✓ LES RESULTATS DES ENQUETES A INDICATEURS MULTIPLES  
COUPLEES AVEC LA SEROLOGIE A VIH/SIDA, 2006, 2010.
- ✓ LES RESULTATS DE L'ENQUETE CENTRAFRICAINE POUR LE SUIVI-  
EVALUATION DU BIEN ETRE DE 2008,
- ✓ LE BILAN DES PRIX,
- ✓ LE REPERTOIRE NATIONAL DES ENTREPRISES ET DES ISBL AU  
SERVICE DES MENAGES

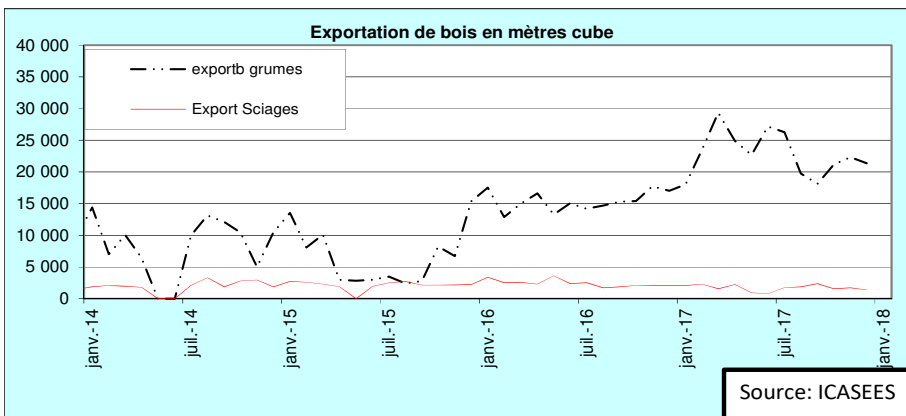
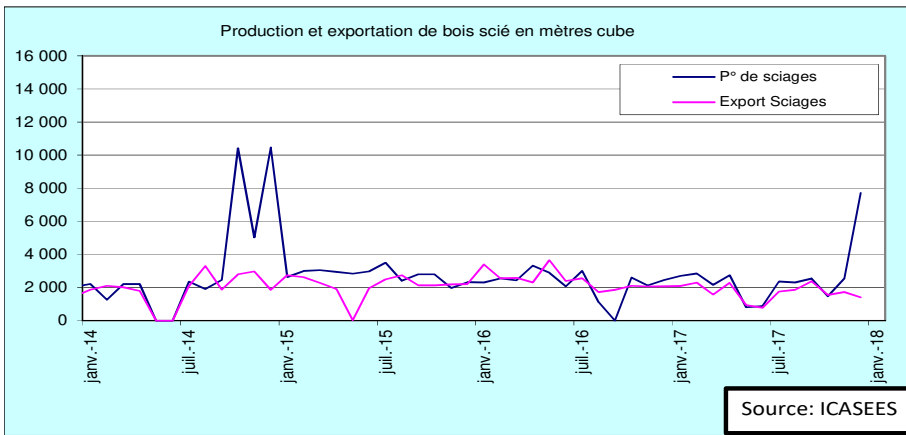
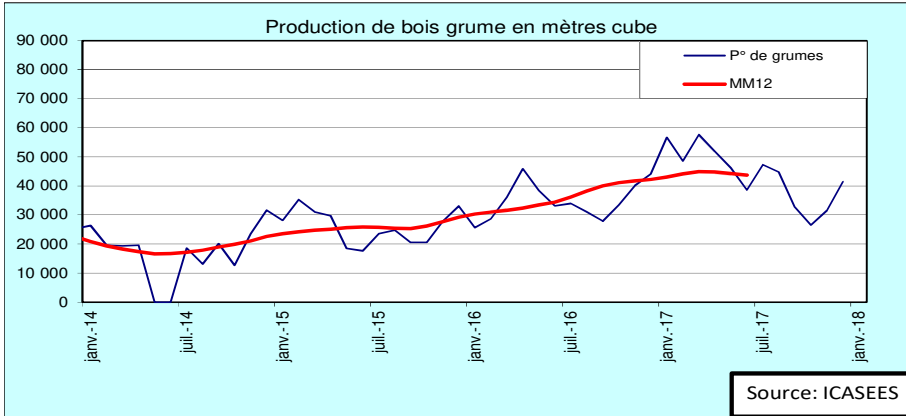
**ET AUSSI...**

DE 07 H 30 A 15 H 30, UN SERVICE DE DOCUMENTATION A VOTRE  
DISPOSITION

BP : 696 Bangui tel : +236 21 61 72 69 /21 61 72 61 Email : icasees@minplan-rca.org

**PRINCIPALES ACTIVITES DE PRODUCTION  
INTERIEURE**

### PRODUCTION DE BOIS



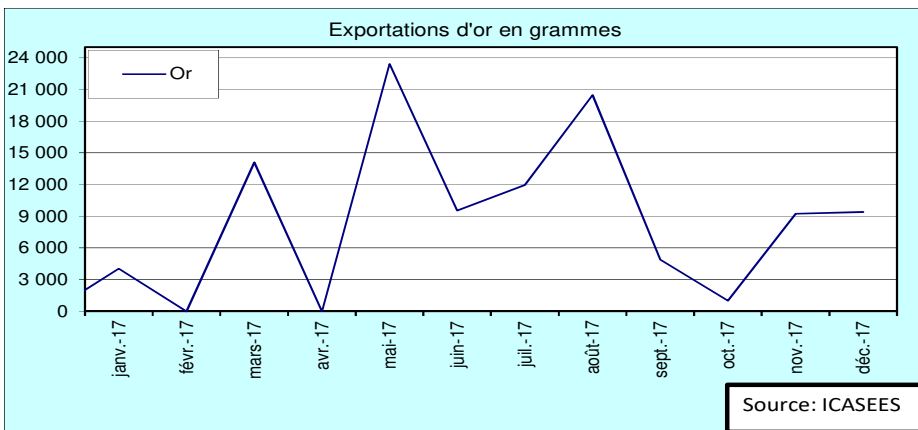
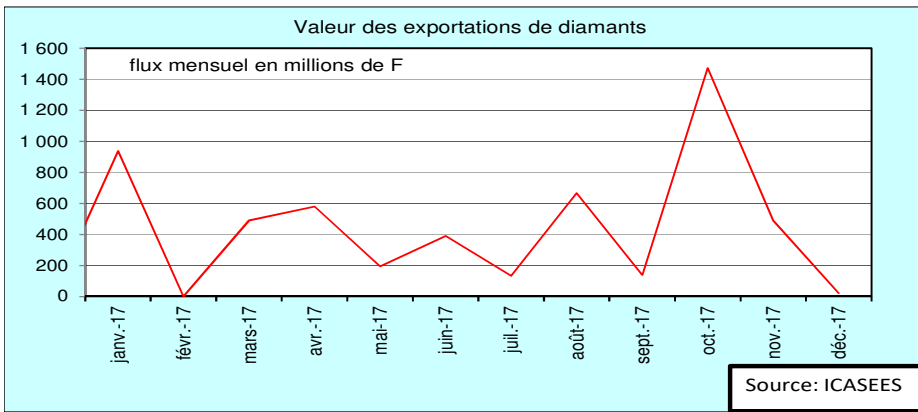
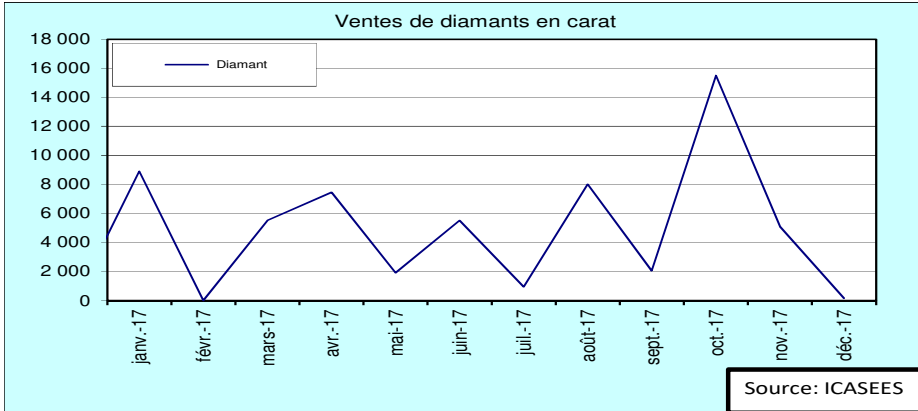
## PRODUCTION DE BOIS

**Tableau1:** Evolution de la production et de l'exportation de bois en m3

| Mois    | Production de grumes | Exportation de grumes | Production de sciages | Exportation de sciage |
|---------|----------------------|-----------------------|-----------------------|-----------------------|
| janv-14 | 26 333               | 14 429                | 2 219                 | 1 873                 |
| févr-14 | 19 589               | 7 002                 | 1 268                 | 2 108                 |
| mars-14 | 19 349               | 10 045                | 2 216                 | 2 009                 |
| juil-14 | 18 636               | 10 016                | 2 348                 | 2 093                 |
| août-14 | 13 108               | 13 108                | 1 918                 | 3 299                 |
| sept-14 | 20 093               | 12 136                | 2 457                 | 1 873                 |
| oct-14  | 12 668               | 10 427                | 10 427                | 2 795                 |
| nov-14  | 23 450               | 5 032                 | 5 032                 | 2 969                 |
| déc-14  | 31 675               | 10 463                | 10 463                | 1 861                 |
| janv-15 | 28 166               | 13 548                | 2 633                 | 2 737                 |
| févr-15 | 35 307               | 8 059                 | 3 006                 | 2 620                 |
| mars-15 | 31 029               | 10 105                | 3 055                 | 2 288                 |
| avr-15  | 29 732               | 2 948                 | 2 948                 | 1 922                 |
| mai-15  | 18 490               | 2 838                 | 2 838                 | 20                    |
| juin-15 | 17 639               | 2 977                 | 2 977                 | 1 953                 |
| juil-15 | 23 545               | 3 502                 | 3 502                 | 2 492                 |
| août-15 | 24 807               | 2 411                 | 2 411                 | 2 747                 |
| sept-15 | 20 513               | 2 798                 | 2 798                 | 2 137                 |
| oct-15  | 20 513               | 8 224                 | 2 798                 | 2 137                 |
| nov-15  | 27 852               | 6 727                 | 1 968                 | 2 186                 |
| déc-15  | 33 048               | 15 358                | 2 326                 | 2 219                 |
| janv-16 | 25 646               | 17 538                | 2 304                 | 3 397                 |
| févr-16 | 28 631               | 12 899                | 2 554                 | 2 550                 |
| mars-16 | 36 119               | 14 986                | 2 430                 | 2 578                 |
| avr-16  | 45 850               | 16 616                | 3 332                 | 2 310                 |
| mai-16  | 38 432               | 13 285                | 2 896                 | 3 645                 |
| juin-16 | 33 137               | 15 085                | 2 068                 | 2 385                 |
| juil-16 | 33 965               | 14 183                | 3 001                 | 2 548                 |
| août-16 | 31 019               | 14 697                | 1 113                 | 1 733                 |
| sept-16 | 27 927               | 15 306                | 0                     | 1 861                 |
| oct-16  | 33 425               | 15 422                | 2 611                 | 2 111                 |
| nov-16  | 40 026               | 17 760                | 2 121                 | 2 063                 |
| déc-16  | 44 074               | 17 024                | 2 453                 | 2 076                 |
| janv-17 | 56 657               | 18 026                | 2 702                 | 2 089                 |
| févr-17 | 48 533               | 23 496                | 2 857                 | 2 292                 |
| mars-17 | 57 649               | 29 361                | 2 160                 | 1 564                 |
| avr-17  | 51 792               | 24 871                | 2 741                 | 2 284                 |
| mai-17  | 46 140               | 22 676                | 801                   | 948                   |
| juin-17 | 38 560               | 27 182                | 875                   | 778                   |
| juil-17 | 47 266               | 26 285                | 2 370                 | 1 751                 |
| août-17 | 44 745               | 19 748                | 2 315                 | 1 868                 |
| sept-17 | 32 672               | 18 133                | 2 543                 | 2 380                 |
| oct-17  | 26 529               | 21 128                | 1 474                 | 1 548                 |
| nov-17  | 31 528               | 22 353                | 2 538                 | 1 732                 |
| déc-17  | 41 476               | 21 365                | 7 719                 | 1 399                 |

Source: Ministère des Eaux et Forêts

### PRODUITS MINIERES : OR ET DIAMANTS

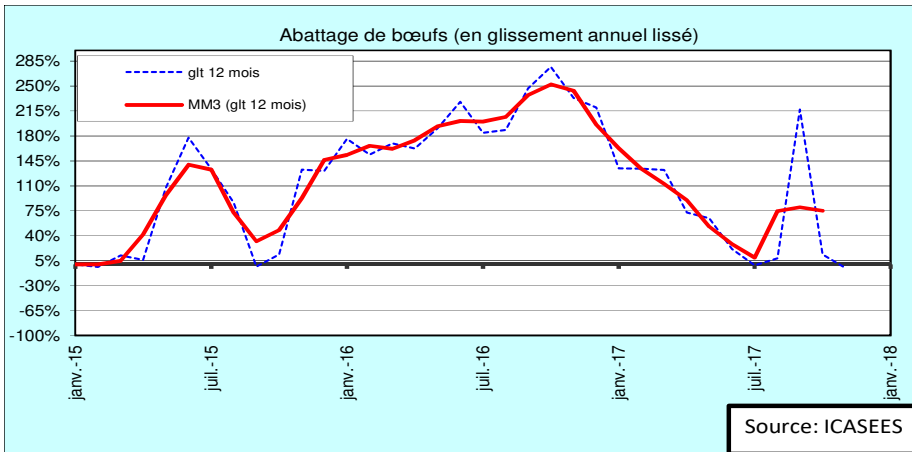
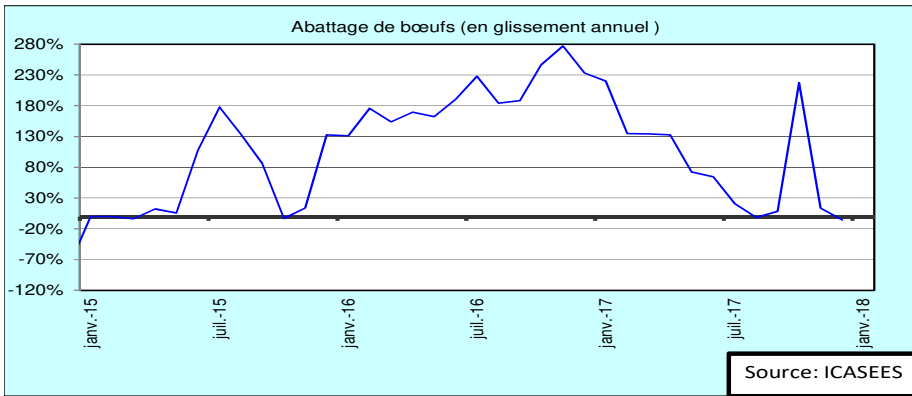
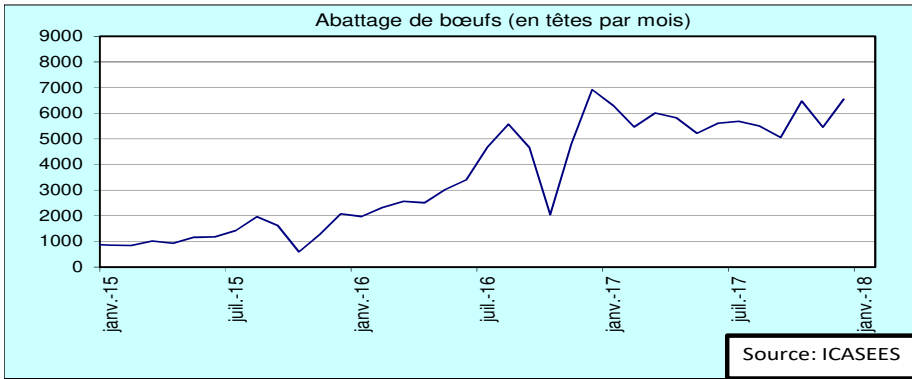


## PRODUITS MINIERES : OR ET DIAMANTS

| Mois    | Diamant                          |                          | Or                                |                          |
|---------|----------------------------------|--------------------------|-----------------------------------|--------------------------|
|         | Production exportée<br>en carats | Valeur<br>millions F CFA | Production exportée<br>en grammes | Valeur<br>milliers F CFA |
| janv-17 | 8 901                            | 938                      | 4 038                             | 69                       |
| févr-17 | 0                                | 0                        | 0                                 | 0                        |
| mars-17 | 5 525                            | 490                      | 14 099                            | 257                      |
| avr-17  | 7 449                            | 580                      | 0                                 | 0                        |
| mai-17  | 1 910                            | 194                      | 23 422                            | 393                      |
| juin-17 | 5 505                            | 390                      | 9 544                             | 160                      |
| juil-17 | 937                              | 132                      | 11 949                            | 365                      |
| août-17 | 8 008                            | 667                      | 20 481                            | 329                      |
| sept-17 | 2 051                            | 138                      | 4 876                             | 79                       |
| oct-17  | 15 501                           | 1 474                    | 1 002                             | 17                       |
| nov-17  | 5 106                            | 489                      | 9 220                             | 158                      |
| déc-17  | 155                              | 20                       | 9 404                             | 151                      |

Source: BECDOR

## ABATTAGE D'ANIMAUX DE BOUCHERIE

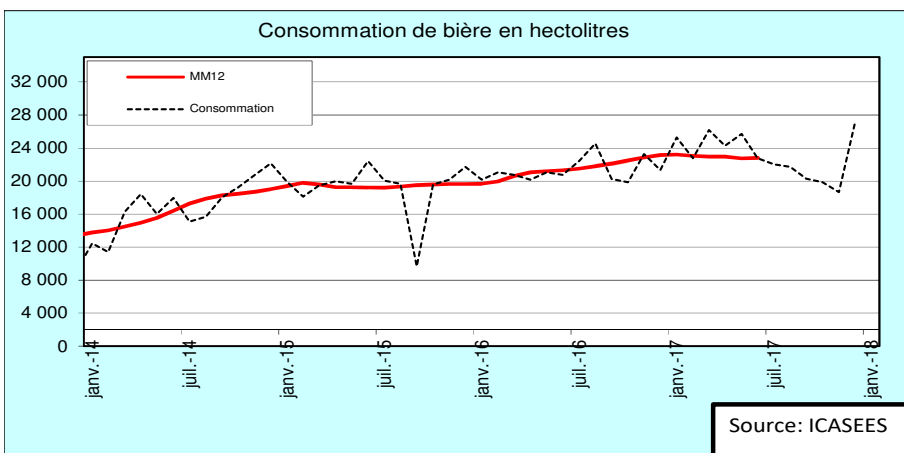
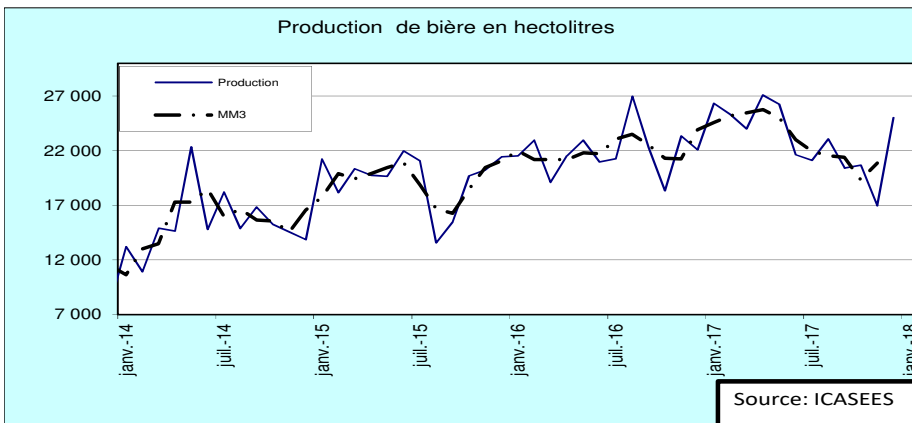
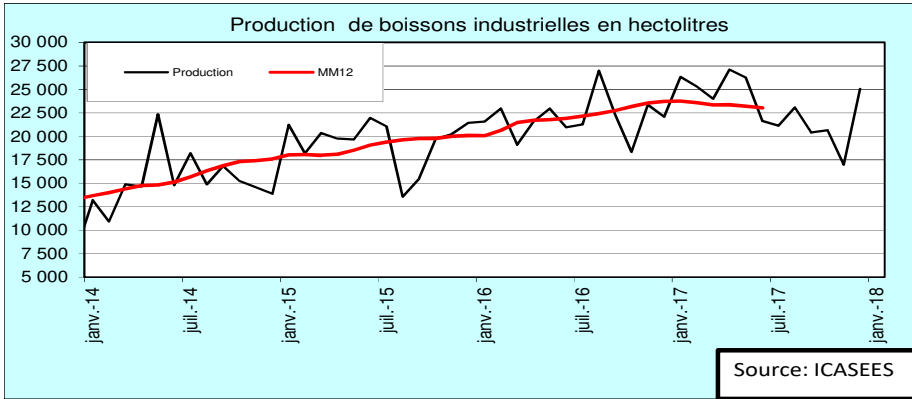


**ABATTAGE D'ANIMAUX DE BOUCHERIE****Tableau3:** Evolution mensuelle d'abattage de bœuf

|         | <b>Bœufs<br/>(par tête)</b> | <b>Variation<br/>mensuelle</b> | <b>Glissement<br/>sur 12 mois</b> |
|---------|-----------------------------|--------------------------------|-----------------------------------|
| janv-15 | 853                         | -4,4%                          | -                                 |
| févr-15 | 844                         | -1,1%                          | -                                 |
| mars-15 | 1 011                       | 19,8%                          | -3,7%                             |
| avr-15  | 931                         | -7,9%                          | 12,4%                             |
| mai-15  | 1 155                       | 24,1%                          | 6,0%                              |
| juin-15 | 1 174                       | 1,6%                           | 107,0%                            |
| juil-15 | 1 428                       | 21,7%                          | 177,8%                            |
| août-15 | 1 960                       | 37,3%                          | 133,9%                            |
| sept-15 | 1 615                       | -17,6%                         | 86,5%                             |
| oct-15  | 589                         | -63,5%                         | -3,3%                             |
| nov-15  | 1 272                       | 116,0%                         | 14,0%                             |
| déc-15  | 2 077                       | 63,3%                          | 132,8%                            |
| janv-16 | 1 972                       | -5,1%                          | 131,2%                            |
| févr-16 | 2 328                       | 18,1%                          | 175,8%                            |
| mars-16 | 2 564                       | 10,1%                          | 153,6%                            |
| avr-16  | 2 507                       | -2,2%                          | 169,3%                            |
| mai-16  | 3 031                       | 20,9%                          | 162,4%                            |
| juin-16 | 3 410                       | 12,5%                          | 190,6%                            |
| juil-16 | 4 682                       | 37,3%                          | 227,9%                            |
| août-16 | 5 572                       | 19,0%                          | 184,3%                            |
| sept-16 | 4 656                       | -16,4%                         | 188,3%                            |
| oct-16  | 2 043                       | -56,1%                         | 246,9%                            |
| nov-16  | 4 794                       | 134,7%                         | 276,9%                            |
| déc-16  | 6 924                       | 44,4%                          | 233,4%                            |
| janv-17 | 6 310                       | -8,9%                          | 220,0%                            |
| févr-17 | 5 462                       | -13,4%                         | 134,6%                            |
| mars-17 | 6 002                       | 9,9%                           | 134,1%                            |
| avr-17  | 5 829                       | -2,9%                          | 132,5%                            |
| mai-17  | 5 221                       | -10,4%                         | 72,3%                             |
| juin-17 | 5 608                       | 7,4%                           | 64,5%                             |
| juil-17 | 5 687                       | 1,4%                           | 21,5%                             |
| août-17 | 5 493                       | -3,4%                          | -1,4%                             |
| sept-17 | 5 053                       | -8,0%                          | 8,5%                              |
| oct-17  | 6 480                       | 28,2%                          | 217,2%                            |
| nov-17  | 5 456                       | -15,8%                         | 13,8%                             |
| déc-17  | 6 546                       | 20,0%                          | -5,5%                             |



### PRODUCTION ET CONSOMMATIONS DE BOISSONS INDUSTRIELLES

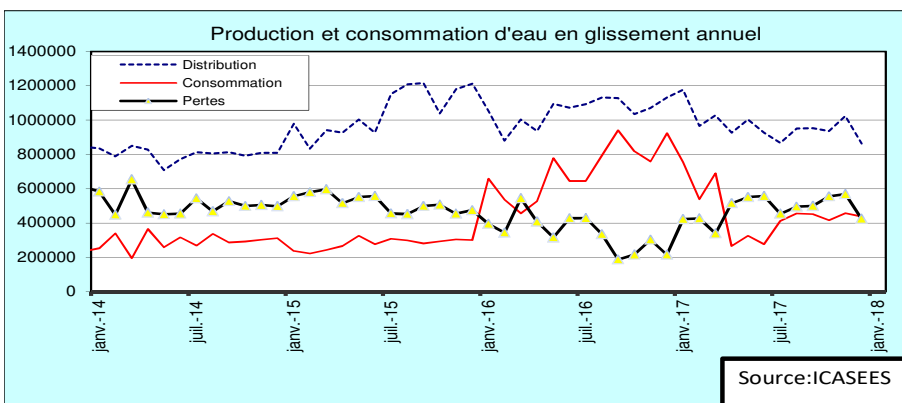
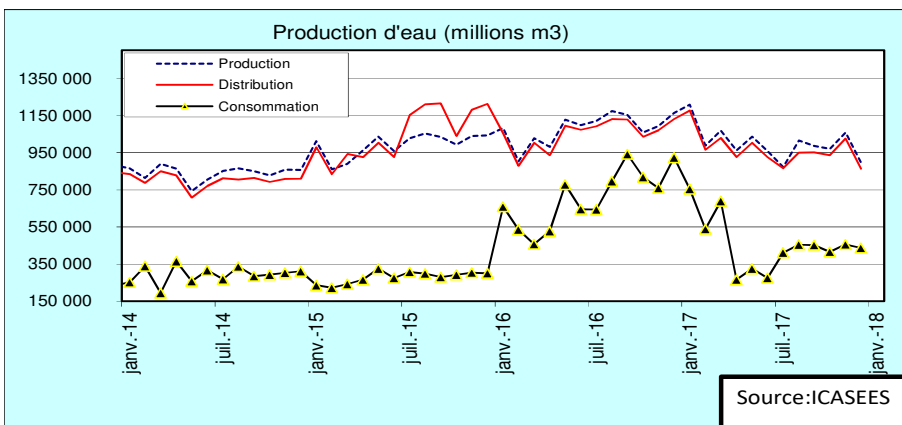
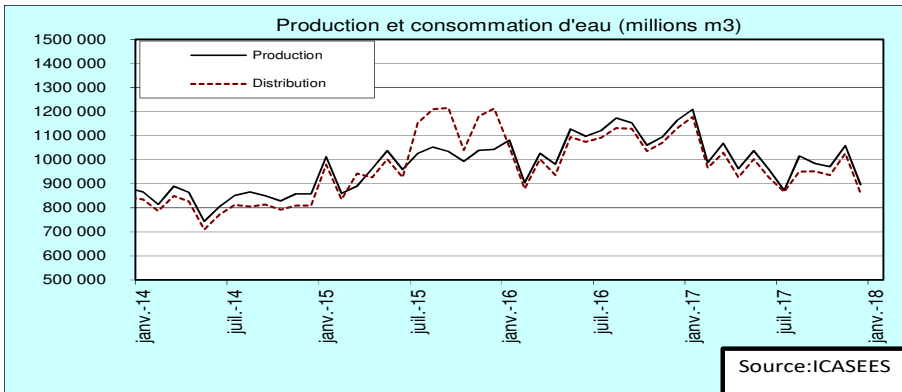


**PRODUCTION ET CONSOMMATION DE BOISSONS INDUSTRIELLES****Tableau4:** Evolution mensuelle de la production et de la consommation de boissons

|         | Bière (hl) |              | Boissons gazeuses (hl) |              |
|---------|------------|--------------|------------------------|--------------|
|         | production | consommation | production             | consommation |
| janv-14 | 13 217     | 12 464       | 2 068                  | 2 166        |
| févr-14 | 10 927     | 11 411       | 2 054                  | 2 359        |
| mars-14 | 14 907     | 16 304       | 2 217                  | 3 073        |
| avr-14  | 14 658     | 18 441       | 4 423                  | 3 313        |
| mai-14  | 22 369     | 16 037       | 2 414                  | 3 657        |
| juin-14 | 14 812     | 17 954       | 4 482                  | 3 654        |
| juil-14 | 18 227     | 15 089       | 3 358                  | 3 465        |
| août-14 | 14 895     | 15 681       | 3 491                  | 3 378        |
| sept-14 | 16 835     | 18 042       | 3 754                  | 3 875        |
| oct-14  | 15 260     | 19 224       | 3 930                  | 3 983        |
| nov-14  | 14 564     | 20 700       | 4 128                  | 4 188        |
| déc-14  | 13 868     | 22 177       | 4 326                  | 4 393        |
| janv-15 | 21 243     | 19 901       | 5 038                  | 4 325        |
| févr-15 | 18 168     | 18 102       | 4 537                  | 4 074        |
| mars-15 | 20 344     | 19 470       | 4 620                  | 4 832        |
| avr-15  | 19 765     | 19 975       | 4 681                  | 4 640        |
| mai-15  | 19 673     | 19 653       | 4 446                  | 4 444        |
| juin-15 | 21 975     | 22 416       | 4 689                  | 5 038        |
| juil-15 | 21 065     | 20 056       | 4 819                  | 4 830        |
| août-15 | 13 575     | 19 651       | 3 454                  | 4 139        |
| sept-15 | 15 481     | 9 656        | 4 371                  | 3 896        |
| oct-15  | 19 706     | 19 602       | 4 788                  | 4 200        |
| nov-15  | 20 256     | 20 186       | 4 579                  | 4 453        |
| déc-15  | 21 455     | 21 723       | 4 651                  | 4 736        |
| janv-16 | 21 553     | 20 156       | 6 139                  | 5 069        |
| févr-16 | 22 963     | 21 062       | 4 864                  | 5 131        |
| mars-16 | 19 108     | 20 752       | 4 901                  | 5 250        |
| avr-16  | 21 553     | 20 156       | 6 139                  | 5 069        |
| mai-16  | 22 963     | 21 062       | 4 942                  | 5 131        |
| juin-16 | 20 968     | 20 752       | 4 898                  | 5 250        |
| juil-16 | 21 262     | 22 451       | 6 558                  | 5 152        |
| août-16 | 26 985     | 24 572       | 4 171                  | 5 261        |
| sept-16 | 22 298     | 20 247       | 5 588                  | 4 371        |
| oct-16  | 18 330     | 19 838       | 3 730                  | 4 815        |
| nov-16  | 23 354     | 23 258       | 5 814                  | 5 143        |
| déc-16  | 22 092     | 21 332       | 4 151                  | 4 356        |
| janv-17 | 26 339     | 25 297       | 6 836                  | 6 479        |
| févr-17 | 25 316     | 22 749       | 6 482                  | 5 323        |
| mars-17 | 24 013     | 26 193       | 5 460                  | 5 845        |
| avr-17  | 27 105     | 24 273       | 4 964                  | 5 055        |
| mai-17  | 26 261     | 25 705       | 5 742                  | 6 001        |
| juin-17 | 21 641     | 22 748       | 5 029                  | 5 102        |
| juil-17 | 21 137     | 22 030       | 4 594                  | 4 498        |
| août-17 | 23 089     | 21 720       | 4 335                  | 4 524        |
| sept-17 | 20 423     | 20 284       | 5 014                  | 4 545        |
| oct-17  | 20 672     | 19 860       | 3 712                  | 4 819        |
| nov-17  | 16 980     | 18 674       | 3 606                  | 3 632        |
| déc-17  | 25 043     | 27 200       | 5 305                  | 5 226        |

Source: MOCAF

**PRODUCTION, DISTRIBUTION CONSOMMATION ET PERTES D'EAU**



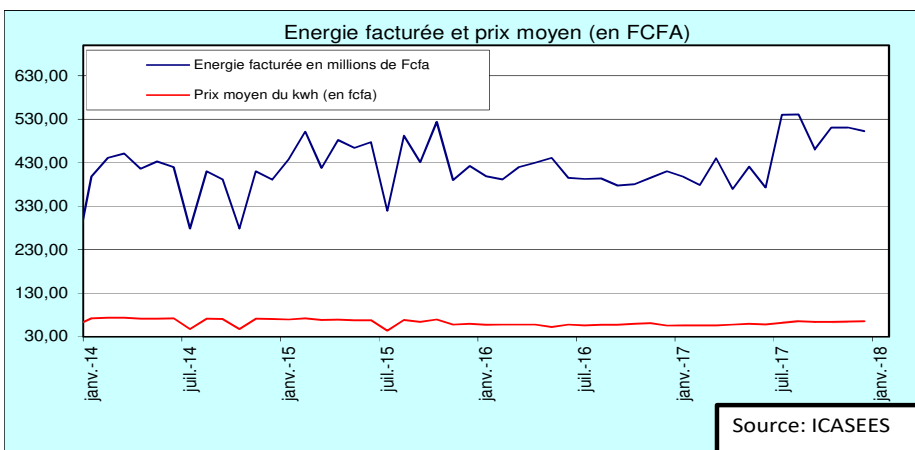
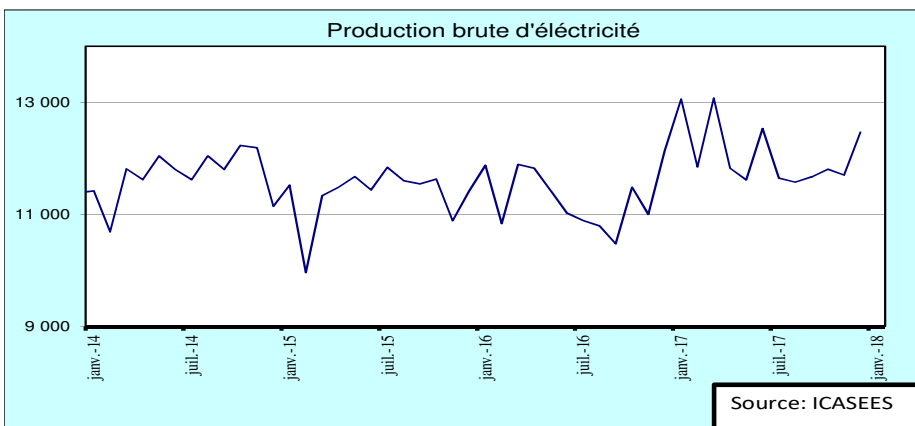
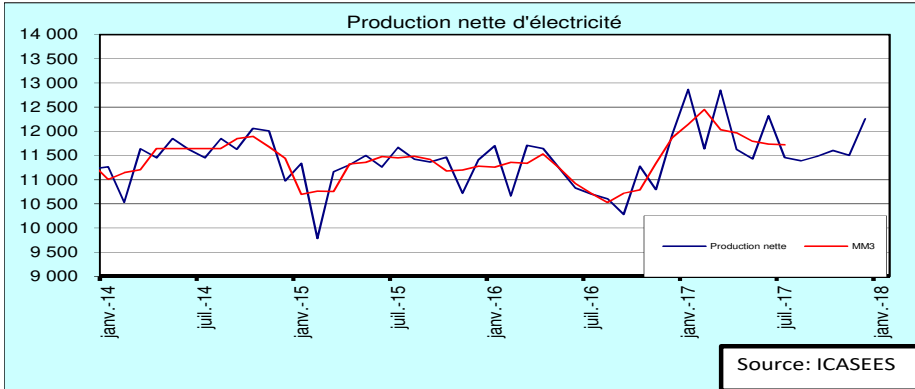
**PRODUCTION, DISTRIBUTION,  
CONSOMMATION ET PERTES D'EAU en m3**

**Tableau5:** Evolution de la production, consommation et distribution d'eau

| Mois    | Production | Distribution | Consommation | Pertes  |
|---------|------------|--------------|--------------|---------|
| janv-14 | 865 310    | 835 334      | 252 875      | 582 459 |
| févr-14 | 814 161    | 787 449      | 339 411      | 448 038 |
| mars-14 | 889 653    | 849 744      | 195 329      | 654 415 |
| avr-14  | 864 008    | 826 730      | 365 614      | 461 116 |
| mai-14  | 743 747    | 708 798      | 258 658      | 450 140 |
| juin-14 | 804 831    | 770 948      | 316 712      | 454 236 |
| juil-14 | 851 076    | 811 855      | 269 008      | 542 847 |
| août-14 | 865 106    | 805 588      | 337 464      | 468 124 |
| sept-14 | 849 771    | 813 116      | 286 086      | 527 030 |
| oct-14  | 828 154    | 791 602      | 293 060      | 498 742 |
| nov-14  | 858 291    | 808 922      | 303 436      | 505 686 |
| déc-14  | 857 639    | 809 552      | 311 975      | 497 777 |
| janv-15 | 1 011 600  | 978 975      | 237 250      | 556 506 |
| févr-15 | 859 225    | 834 094      | 222 592      | 578 712 |
| mars-15 | 889 653    | 941 944      | 242 810      | 597 428 |
| avr-15  | 962 416    | 926 625      | 266 397      | 515 249 |
| mai-15  | 1 037 131  | 1 003 111    | 325 850      | 551 227 |
| juin-15 | 959 065    | 926 065      | 275 859      | 557 766 |
| juil-15 | 1 026 279  | 1 151 703    | 308 405      | 455 628 |
| août-15 | 1 052 356  | 1 209 132    | 299 612      | 452 188 |
| sept-15 | 1 033 553  | 1 214 987    | 280 920      | 498 542 |
| oct-15  | 992 672    | 1 038 884    | 293 332      | 506 697 |
| nov-15  | 1 039 318  | 1 180 418    | 304 009      | 453 903 |
| déc-15  | 1 042 956  | 1 212 060    | 300 266      | 475 365 |
| janv-16 | 1 081 222  | 1 053 794    | 659 775      | 394 019 |
| févr-16 | 903 994    | 879 102      | 535 859      | 343 243 |
| mars-16 | 1 026 086  | 1 002 383    | 457 534      | 544 852 |
| avr-16  | 980 503    | 935 760      | 527 788      | 407 972 |
| mai-16  | 1 127 122  | 1 094 674    | 778 877      | 315 797 |
| juin-16 | 1 097 467  | 1 073 139    | 645 664      | 427 475 |
| juil-16 | 1 120 280  | 1 091 466    | 644 852      | 429 114 |
| août-16 | 1 172 600  | 1 130 964    | 795 988      | 334 976 |
| sept-16 | 1 153 142  | 1 128 254    | 941 004      | 187 250 |
| oct-16  | 1 059 634  | 1 035 007    | 818 834      | 216 173 |
| nov-16  | 1 093 458  | 1 070 063    | 758 987      | 303 273 |
| déc-16  | 1 163 773  | 1 131 070    | 923 428      | 215 676 |
| janv-17 | 1 208 888  | 1 177 233    | 754 138      | 423 095 |
| févr-17 | 988 093    | 965 524      | 538 869      | 426 655 |
| mars-17 | 1 067 461  | 1 028 477    | 689 459      | 339 018 |
| avr-17  | 962 416    | 926 625      | 266 397      | 515 249 |
| mai-17  | 1 037 131  | 1 003 111    | 325 850      | 551 227 |
| juin-17 | 959 065    | 926 065      | 275 859      | 557 766 |
| juil-17 | 871 868    | 866 410      | 412 429      | 453 981 |
| août-17 | 1 015 123  | 950 288      | 455 403      | 494 885 |
| sept-17 | 984 598    | 951 896      | 452 257      | 499 639 |
| oct-17  | 970 934    | 936 557      | 416 486      | 554 448 |
| nov-17  | 1 057 957  | 1 025 108    | 456 538      | 568 570 |
| déc-17  | 896 654    | 863 117      | 437 677      | 425 440 |

Source: SODECA

**PRODUCTION ET CONSOMMATION D'ÉLECTRICITÉ**



## PRODUCTION ET CONSOMMATION D'ELECTRICITE

**Tableau6:** Evolution mensuelle de la production et de la consommation d'eau

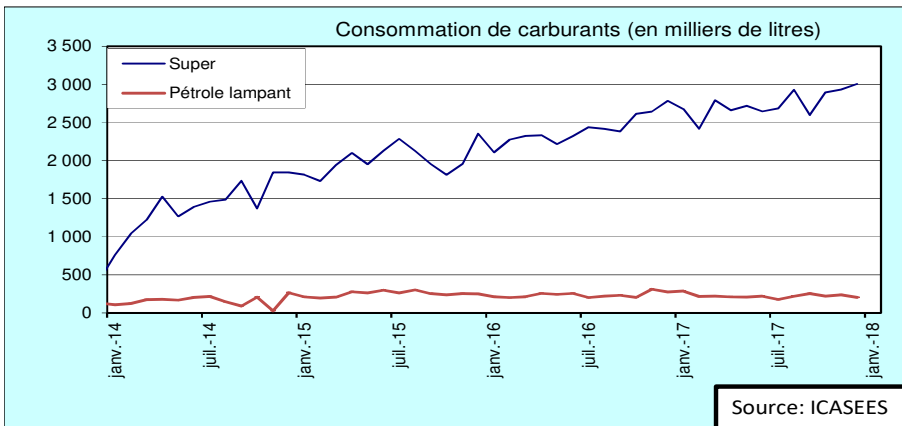
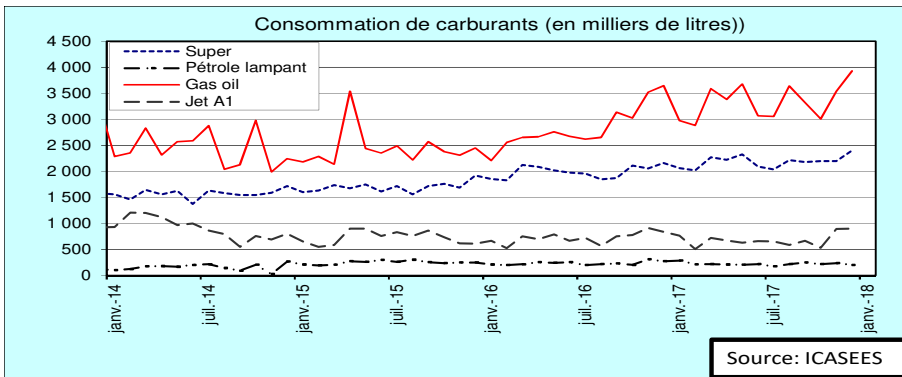
|         | Production                 |                         |                         | Consommation            |                                      |                               |
|---------|----------------------------|-------------------------|-------------------------|-------------------------|--------------------------------------|-------------------------------|
|         | Puissance installée en MWh | Production brute en MWh | Production nette en MWh | Energie facturée en MWh | Energie facturée en millions de Fcfa | Prix implicite (en fcta /KWH) |
| janv-14 | 37,03                      | 11 418,0                | 11 267,0                | 5 538,0                 | 397,8                                | 71,8                          |
| févr-14 | 37,03                      | 10 686,9                | 10 532,0                | 5 974,3                 | 441,2                                | 73,9                          |
| mars-14 | 37,03                      | 11 811,2                | 11 638,0                | 6 135,0                 | 451,0                                | 73,5                          |
| avr-14  | 37,03                      | 11 617,9                | 11 450,7                | 5 820,1                 | 415,9                                | 71,5                          |
| mai-14  | 37,03                      | 12 038,3                | 11 850,0                | 6 053,4                 | 432,8                                | 71,5                          |
| juin-14 | 37,03                      | 11 798,8                | 11 629,6                | 5 814,6                 | 419,8                                | 72,2                          |
| juil-14 | 37,03                      | 11 617,9                | 11 450,7                | 5 910,2                 | 278,7                                | 47,2                          |
| août-14 | 37,03                      | 12 038,3                | 11 850,0                | 5 771,2                 | 410,5                                | 71,1                          |
| sept-14 | 37,03                      | 11 798,8                | 11 629,6                | 5 558,9                 | 390,9                                | 70,3                          |
| oct-14  | 37,03                      | 12 227,9                | 12 060,7                | 5 910,2                 | 278,7                                | 47,2                          |
| nov-14  | 37,03                      | 12 185,9                | 12 005,3                | 5 771,2                 | 410,5                                | 71,1                          |
| déc-14  | 37,03                      | 11 144,2                | 10 972,9                | 5 558,9                 | 390,9                                | 70,3                          |
| janv-15 | 37,03                      | 11 519,5                | 11 337,7                | 6 317,6                 | 437,5                                | 69,3                          |
| févr-15 | 37,03                      | 9 957,1                 | 9 788,3                 | 6 963,5                 | 501,5                                | 72,0                          |
| mars-15 | 37,03                      | 11 331,2                | 11 162,9                | 6 111,6                 | 418,0                                | 68,4                          |
| avr-15  | 37,03                      | 11 479,0                | 11 310,7                | 7 002,5                 | 481,9                                | 68,8                          |
| mai-15  | 37,03                      | 11 672,4                | 11 501,5                | 6 837,3                 | 463,6                                | 67,8                          |
| juin-15 | 37,03                      | 11 433,4                | 11 263,1                | 7 029,0                 | 477,1                                | 67,9                          |
| juil-15 | 37,03                      | 11 834,5                | 11 664,5                | 7 319,4                 | 319,3                                | 43,6                          |
| août-15 | 37,03                      | 11 600,1                | 11 428,7                | 7 227,7                 | 492,2                                | 68,1                          |
| sept-15 | 37,03                      | 11 541,2                | 11 363,8                | 6 758,5                 | 431,3                                | 63,8                          |
| oct-15  | 37,03                      | 11 630,0                | 11 464,3                | 7 556,1                 | 523,7                                | 69,3                          |
| nov-15  | 37,03                      | 10 884,7                | 10 718,6                | 6 746,5                 | 390,1                                | 57,8                          |
| déc-15  | 37,03                      | 11 414,4                | 11 414,4                | 7 119,0                 | 422,7                                | 59,4                          |
| janv-16 | 37,03                      | 11 871,6                | 11 701,6                | 6 971,2                 | 399,1                                | 57,2                          |
| févr-16 | 37,03                      | 10 833,4                | 10 662,4                | 6 804,6                 | 391,3                                | 57,5                          |
| mars-16 | 37,03                      | 11 887,2                | 11 709,8                | 7 299,1                 | 419,8                                | 57,5                          |
| avr-16  | 37,03                      | 11 822,8                | 11 645,6                | 7 434,2                 | 430,1                                | 57,9                          |
| mai-16  | 37,03                      | 11 423,3                | 11 237,2                | 8 440,6                 | 441,3                                | 52,3                          |
| juin-16 | 37,03                      | 11 020,3                | 10 830,9                | 6 849,5                 | 395,3                                | 57,7                          |
| juil-16 | 37,03                      | 10 887,2                | 10 702,3                | 7 041,8                 | 392,8                                | 55,8                          |
| août-16 | 37,03                      | 10 791,7                | 10 604,5                | 6 900,3                 | 393,6                                | 57,0                          |
| sept-16 | 37,03                      | 10 473,4                | 10 282,5                | 6 609,7                 | 377,5                                | 57,1                          |
| oct-16  | 37,03                      | 11 479,9                | 11 279,1                | 6 349,7                 | 380,3                                | 59,9                          |
| nov-16  | 37,03                      | 10 997,9                | 10 797,1                | 6 503,2                 | 395,3                                | 60,8                          |
| déc-16  | 37,03                      | 12 134,1                | 11 932,0                | 7 430,6                 | 410,3                                | 55,2                          |
| janv-17 | 37,03                      | 13 055,6                | 12 862,6                | 7 136,4                 | 397,9                                | 55,8                          |
| févr-17 | 37,03                      | 11 843,5                | 11 638,6                | 6 767,1                 | 378,7                                | 56,0                          |
| mars-17 | 37,03                      | 13 074,0                | 12 847,3                | 7 890,8                 | 440,5                                | 55,8                          |
| avr-17  | 37,03                      | 11 822,8                | 11 626,4                | 6 393,3                 | 369,5                                | 57,8                          |
| mai-17  | 37,03                      | 11 614,2                | 11 429,4                | 7 019,2                 | 421,1                                | 60,0                          |
| juin-17 | 37,03                      | 12 529,2                | 12 320,8                | 6 410,1                 | 373,0                                | 58,2                          |
| juil-17 | 37,03                      | 11 642,0                | 11 457,1                | 8 734,8                 | 540,6                                | 61,9                          |
| août-17 | 37,03                      | 11 572,0                | 11 388,9                | 8 288,3                 | 540,9                                | 65,3                          |
| sept-17 | 37,03                      | 11 665,1                | 11 483,0                | 7 183,5                 | 460,6                                | 64,1                          |
| oct-17  | 37,03                      | 11 804,6                | 11 604,8                | 7 950,1                 | 511,0                                | 64,3                          |
| nov-17  | 37,03                      | 11 699,5                | 11 502,8                | 7 943,0                 | 511,1                                | 64,3                          |
| déc-17  | 37,03                      | 12 460,3                | 12 258,5                | 7 693,0                 | 502,5                                | 65,3                          |

Source: ENERCA

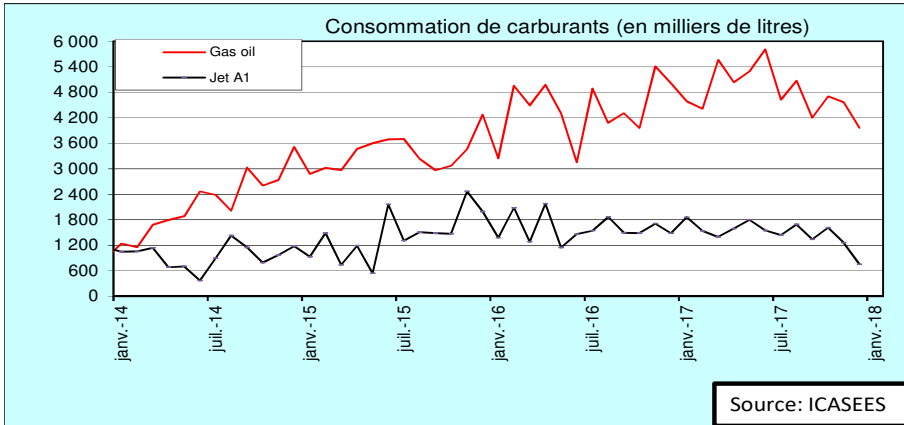
**QUELQUES ACTIVITES ~~DE~~  
SERVICE ECONOMIQUES**

Mis en forme : Français (France)

### CONSOMMATION DE CARBURANT en m3







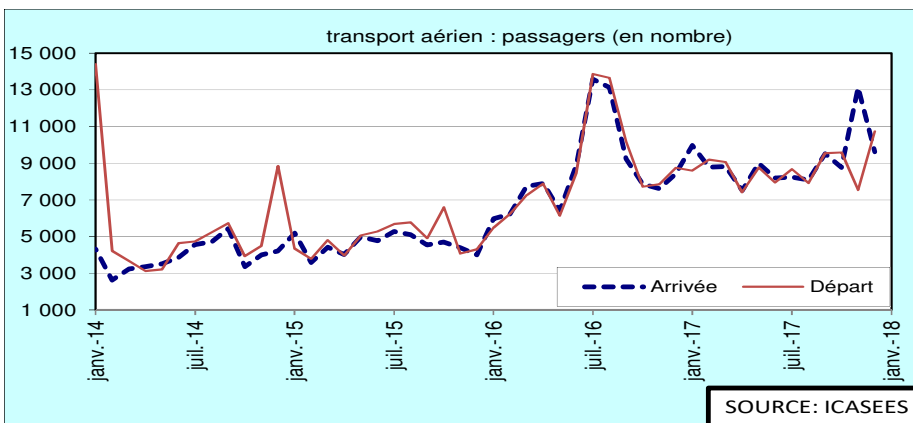
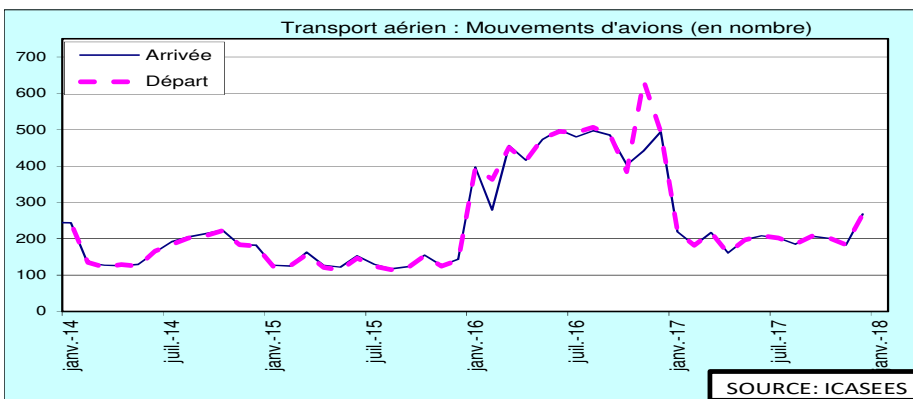
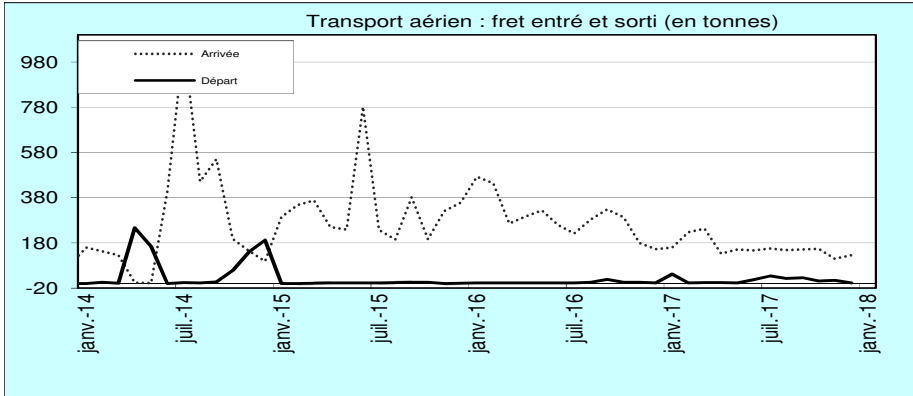
## CONSOMMATION DE CARBURANT en m3

Tableau7: Evolution mensuelle de la consommation de carburant

|         | Super | Pétrole<br>lampant | Gas oil | Jet A1 |
|---------|-------|--------------------|---------|--------|
| janv-14 | 760   | 106                | 1 245   | 1 051  |
| févr-14 | 1 041 | 125                | 1 158   | 1 058  |
| mars-14 | 1 221 | 175                | 1 683   | 1 140  |
| avr-14  | 1 528 | 179                | 1 798   | 684    |
| mai-14  | 1 267 | 169                | 1 882   | 709    |
| juin-14 | 1 391 | 204                | 2 469   | 371    |
| juil-14 | 1 460 | 217                | 2 390   | 896    |
| août-14 | 1 486 | 146                | 2 011   | 1 428  |
| sept-14 | 1 734 | 91                 | 3 031   | 1 149  |
| oct-14  | 1 370 | 206                | 2 606   | 792    |
| nov-14  | 1 843 | 29                 | 2 738   | 969    |
| déc-14  | 1 844 | 266                | 3 516   | 1 182  |
| janv-15 | 1 814 | 210                | 2 882   | 933    |
| févr-15 | 1 732 | 196                | 3 022   | 1 488  |
| mars-15 | 1 938 | 206                | 2 968   | 738    |
| avr-15  | 2 100 | 277                | 3 468   | 1 188  |
| mai-15  | 1 950 | 262                | 3 603   | 540    |
| juin-15 | 2 129 | 300                | 3 690   | 2 163  |
| juil-15 | 2 284 | 263                | 3 700   | 1 308  |
| août-15 | 2 125 | 302                | 3 228   | 1 512  |
| sept-15 | 1 954 | 254                | 2 970   | 1 488  |
| oct-15  | 1 813 | 239                | 3 072   | 1 474  |
| nov-15  | 1 955 | 253                | 3 458   | 2 472  |
| déc-15  | 2 356 | 250                | 4 274   | 1 992  |
| janv-16 | 2 108 | 212                | 3 244   | 1 382  |
| févr-16 | 2 276 | 201                | 4 953   | 2 082  |
| mars-16 | 2 325 | 214                | 4 490   | 1 284  |
| avr-16  | 2 335 | 257                | 4 976   | 2 178  |
| mai-16  | 2 217 | 244                | 4 305   | 1 152  |
| juin-16 | 2 321 | 256                | 3 151   | 1 464  |
| juil-16 | 2 437 | 200                | 4 891   | 1 542  |
| août-16 | 2 415 | 220                | 4 079   | 1 866  |
| sept-16 | 2 384 | 231                | 4 312   | 1 494  |
| oct-16  | 2 614 | 204                | 3 959   | 1 492  |
| nov-16  | 2 643 | 311                | 5 409   | 1 710  |
| déc-16  | 2 783 | 275                | 5 009   | 1 482  |
| janv-17 | 2 675 | 287                | 4 588   | 1 860  |
| févr-17 | 2 415 | 215                | 4 416   | 1 536  |
| mars-17 | 2 791 | 218                | 5 565   | 1 398  |
| avr-17  | 2 661 | 211                | 5 037   | 1 596  |
| mai-17  | 2 718 | 208                | 5 288   | 1 800  |
| juin-17 | 2 645 | 218                | 5 808   | 1 548  |
| juil-17 | 2 685 | 177                | 4 627   | 1 440  |
| août-17 | 2 930 | 219                | 5 072   | 1 692  |
| sept-17 | 2 600 | 252                | 4 201   | 1 344  |
| oct-17  | 2 894 | 218                | 4 701   | 1 618  |
| nov-17  | 2 932 | 238                | 4 566   | 1 260  |
| déc-17  | 3 005 | 203                | 3 967   | 754    |

Source: ASRP

### TRANSPORT PAR VOIE AERIEENNE



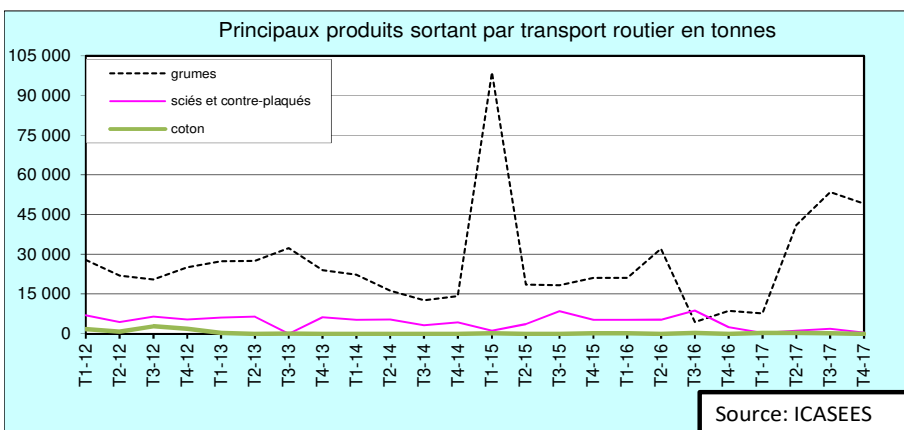
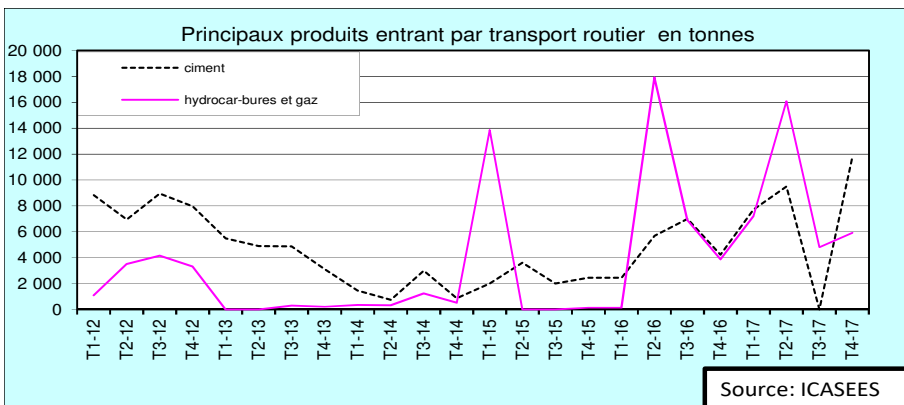
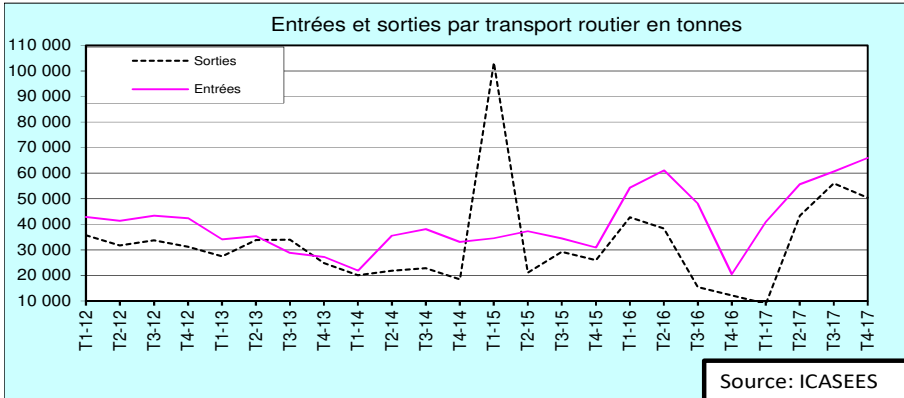
## TRANSPORT PAR VOIE AERIENNE

**Tableau8:** Evolution mensuelle du transport aérien

|         | Mouvements d'avion |        | Fret international (en tonnes) |        |        | Passagers (en nombre) |        |        |
|---------|--------------------|--------|--------------------------------|--------|--------|-----------------------|--------|--------|
|         | Arrivé             | Départ | Arrivée                        | Départ | Total  | Arrivée               | Départ | total  |
| janv-14 | 244                | 244    | 160                            | 1      | 160    | 4 324                 | 14 400 | 18 724 |
| févr-14 | 134                | 135    | 143                            | 6      | 148    | 2 619                 | 4 217  | 6 836  |
| mars-14 | 127                | 122    | 126                            | 2      | 128    | 3 234                 | 3 677  | 6 911  |
| avr-14  | 126                | 129    | 4                              | 247    | 251    | 3 356                 | 3 127  | 6 483  |
| mai-14  | 129                | 124    | 3                              | 165    | 168    | 3 523                 | 3 205  | 6 728  |
| juin-14 | 163                | 166    | 409,8                          | 1,1    | 410,9  | 3858                  | 4642   | 8500   |
| juil-14 | 192                | 184    | 1059,9                         | 4,5    | 1064,4 | 4570                  | 4736   | 9306   |
| août-14 | 205                | 202    | 451,4                          | 4      | 455,4  | 4719                  | 5229   | 9948   |
| sept-14 | 214                | 208    | 550,1                          | 7,2    | 557,3  | 5438                  | 5735   | 11173  |
| oct-14  | 223                | 222    | 198                            | 58     | 255    | 3356                  | 3938   | 7294   |
| nov-14  | 184                | 184    | 146                            | 140    | 285,4  | 4011                  | 4497   | 8508   |
| déc-14  | 182                | 180    | 99                             | 193    | 292    | 4207                  | 8848   | 13055  |
| janv-15 | 127                | 125    | 294                            | 1      | 295    | 5194                  | 4357   | 9551   |
| févr-15 | 125                | 124    | 348                            | 2      | 349    | 3590                  | 3791   | 7381   |
| mars-15 | 163                | 157    | 368                            | 2      | 370    | 4412                  | 4813   | 9225   |
| avr-15  | 127                | 121    | 250                            | 3      | 252    | 4017                  | 3963   | 7980   |
| mai-15  | 122                | 114    | 240                            | 3      | 242,3  | 4981                  | 5068   | 10049  |
| juin-15 | 153                | 147    | 782                            | 4      | 787    | 4763                  | 5282   | 10045  |
| juil-15 | 130                | 124    | 237                            | 3      | 240    | 5265                  | 5682   | 10947  |
| août-15 | 117                | 115    | 196                            | 5      | 200,7  | 5112                  | 5783   | 10895  |
| sept-15 | 123                | 120    | 381                            | 7      | 388    | 4549                  | 4913   | 9462   |
| oct-15  | 155                | 153    | 197                            | 7      | 204    | 4700                  | 6602   | 11302  |
| nov-15  | 126                | 125    | 321                            | 1      | 322    | 4392                  | 4074   | 8466   |
| déc-15  | 144                | 141    | 358                            | 2      | 360    | 4001                  | 4302   | 8303   |
| janv-16 | 397                | 395    | 472                            | 4      | 476    | 5977                  | 5473   | 11450  |
| févr-16 | 279                | 363    | 444                            | 3      | 447    | 6214                  | 6234   | 12448  |
| mars-16 | 456                | 451    | 265                            | 3      | 268    | 7736                  | 7260   | 14996  |
| avr-16  | 416                | 413    | 297                            | 4      | 301    | 7884                  | 7886   | 15770  |
| mai-16  | 473                | 476    | 323                            | 4      | 327,8  | 6407                  | 6141   | 12548  |
| juin-16 | 499                | 495    | 259                            | 3      | 263    | 8926                  | 8479   | 17405  |
| juil-16 | 480                | 492    | 222                            | 3      | 225    | 13595                 | 13861  | 27456  |
| août-16 | 497                | 506    | 283                            | 7      | 289,8  | 13129                 | 13658  | 26787  |
| sept-16 | 485                | 485    | 327                            | 19     | 346    | 9235                  | 10189  | 19424  |
| oct-16  | 403                | 384    | 294                            | 7      | 301    | 7869                  | 7717   | 15586  |
| nov-16  | 442                | 634    | 180                            | 6      | 186,15 | 7621                  | 7848   | 15469  |
| déc-16  | 494                | 495    | 152                            | 4      | 156    | 8426                  | 8752   | 17178  |
| janv-17 | 219                | 219    | 159                            | 42     | 201    | 9979                  | 8595   | 18574  |
| févr-17 | 182                | 182    | 228                            | 3      | 231,1  | 8783                  | 9187   | 17970  |
| mars-17 | 217                | 217    | 243                            | 5      | 248    | 8827                  | 9063   | 17890  |
| avr-17  | 161                | 161    | 133                            | 5      | 138    | 7518                  | 7416   | 14934  |
| mai-17  | 197                | 197    | 151                            | 3      | 153,6  | 8992                  | 8769   | 17761  |
| juin-17 | 208                | 208    | 147                            | 18     | 165    | 8194                  | 7954   | 16148  |
| juil-17 | 202                | 202    | 155                            | 34     | 189    | 8253                  | 8675   | 16928  |
| août-17 | 185                | 185    | 149                            | 23     | 172,36 | 8087                  | 7923   | 16010  |
| sept-17 | 207                | 207    | 151                            | 26     | 177    | 9514                  | 9543   | 19057  |
| oct-17  | 201                | 202    | 155                            | 12     | 167    | 8764                  | 9584   | 18348  |
| nov-17  | 183                | 183    | 110                            | 15     | 124,8  | 13136                 | 7539   | 20675  |
| déc-17  | 268                | 268    | 126                            | 3      | 129    | 9617                  | 10737  | 20354  |

Source: ASECNA

## ENTREES ET SORTIES DE PRODUITS PAR TRANSPORT ROUTIER



## ENTREES ET SORTIES DE PRODUITS PAR TRANSPORT ROUTIER

(en tonnes)

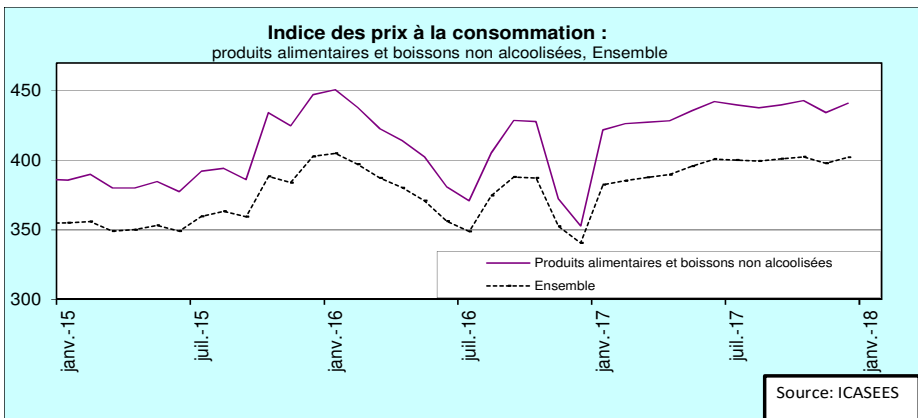
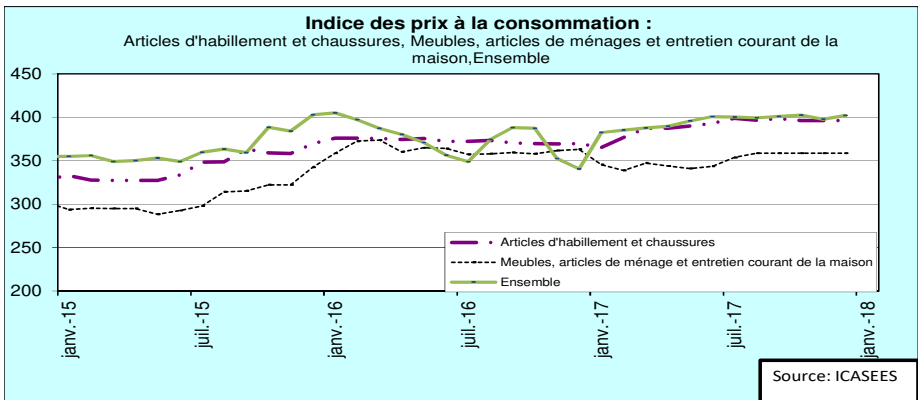
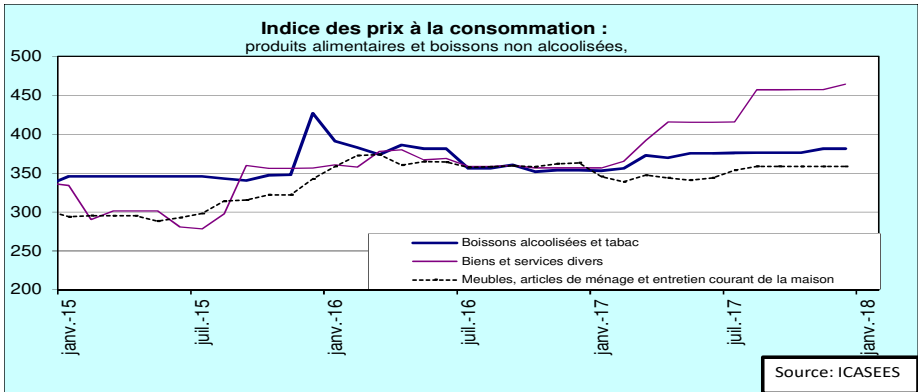
Tableau9: Evolution trimestrielle du transport routier

| Mois  | Marchandises |         |         | Principales marchandises entrées |       |        |                      | Principales marchandises sorties |       |        |                              |
|-------|--------------|---------|---------|----------------------------------|-------|--------|----------------------|----------------------------------|-------|--------|------------------------------|
|       | Entrées      | Sorties | Total   | ciment                           | sel   | farine | hydrocarbures et gaz | café                             | coton | grumes | Bois sciés et contre-plaqués |
| T1-12 | 42 897       | 35 751  | 78 648  | 8 838                            | 2 011 | 8 871  | 1 115                | 0                                | 1 736 | 27 859 | 6 984                        |
| T2-12 | 41 408       | 31 727  | 73 135  | 6 963                            | 427   | 4 851  | 3 521                | 202                              | 807   | 21 872 | 4 379                        |
| T3-12 | 43 408       | 33 727  | 77 135  | 8 963                            | 777   | 6 851  | 4 171                | 7                                | 2 807 | 20 472 | 6 379                        |
| T4-12 | 42 408       | 31 227  | 73 635  | 7 963                            | 527   | 5 851  | 3 321                | 97                               | 1 807 | 25 072 | 5 379                        |
| T1-13 | 34 117       | 27 409  | 61 526  | 5 509                            | 1 616 | 6 899  | 0                    | 18                               | 252   | 27 423 | 6 036                        |
| T2-13 | 35 338       | 33 870  | 69 208  | 4 909                            | 571   | 6 258  | 0                    | 0                                | 0     | 27 474 | 6 379                        |
| T3-13 | 28 810       | 33 892  | 62 702  | 4 884                            | 616   | 3 721  | 308                  | 0                                | 73    | 32 394 | 0                            |
| T4-13 | 27 220       | 24 923  | 52 143  | 3 129                            | 398   | 5 282  | 230                  | 0                                | 0     | 24 000 | 6 281                        |
| T1-14 | 21 910       | 20 033  | 41 943  | 1 459                            | 65    | 2 021  | 374                  | 0                                | 0     | 22 284 | 5 219                        |
| T2-14 | 35 531       | 21 810  | 57 341  | 765                              | 57    | 2 331  | 324                  | 73                               | 0     | 16 291 | 5 417                        |
| T3-14 | 38 115       | 22 880  | 60 995  | 3 018                            | 520   | 3 142  | 1 256                | 72                               | 0     | 12 627 | 3 103                        |
| T4-14 | 33 052       | 18 425  | 51 477  | 871                              | 0     | 2 038  | 531                  | 0                                | 0     | 14 170 | 4 253                        |
| T1-15 | 34 548       | 103 215 | 137 763 | 2 017                            | 108   | 3 742  | 13 870               | 108                              | 120   | 98 788 | 1 098                        |
| T2-15 | 37 262       | 21 075  | 58 337  | 3 635                            | 527   | 3 208  | 0                    | 0                                | 0     | 18 560 | 3 581                        |
| T3-15 | 34 426       | 29 160  | 63 586  | 1 998                            | 0     | 2 822  | 0                    | 0                                | 0     | 18 312 | 8 512                        |
| T4-15 | 30 889       | 25 983  | 56 872  | 2 464                            | 58    | 2 739  | 144                  | 0                                | 140   | 21 016 | 5 233                        |
| T1-16 | 54 390       | 42 777  | 97 167  | 2 464                            | 58    | 2 739  | 144                  | 0                                | 140   | 21 016 | 5 233                        |
| T2-16 | 61 123       | 38 419  | 99 542  | 5 707                            | 0     | 2 440  | 17 928               | 0                                | 0     | 32 059 | 5 328                        |
| T3-16 | 48 060       | 15 473  | 63 533  | 7 009                            | 0     | 2 964  | 6 912                | 0                                | 200   | 4 361  | 8 786                        |
| T4-16 | 20 487       | 12 201  | 32 688  | 4 241                            | 207   | 2 308  | 3 888                | 0                                | 0     | 8 611  | 2 514                        |
| T1-17 | 40 945       | 8 926   | 49 872  | 7 742                            | 45    | 2 569  | 7 212                | 0                                | 240   | 7 634  | 360                          |
| T2-17 | 55 646       | 43 424  | 99 070  | 9 502                            | 0     | 2 239  | 16 092               | 0                                | 380   | 40 971 | 1 170                        |
| T3-17 | 60 659       | 56 038  | 116 697 | 0                                | 0     | 706    | 4 809                | 0                                | 120   | 53 557 | 1 825                        |
| T4-17 | 65 987       | 50 459  | 116 446 | 11 774                           | 1 000 | 2 211  | 5 940                | 0                                | 0     | 49 097 | 385                          |

Source : BARC

## **EVOLUTION DES PRIX**

**INDICE DES PRIX A LA CONSOMMATION DES MENAGES A BANGUI**





## INDICE DES PRIX A LA CONSOMMATION DES MENAGES A BANGUI

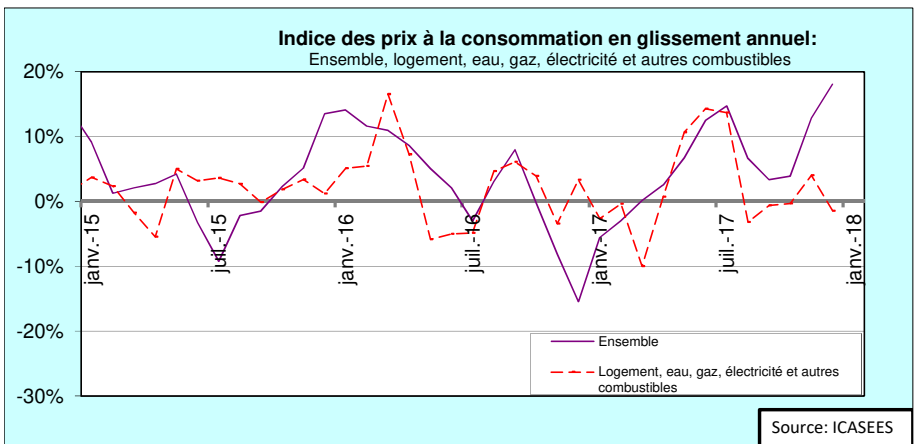
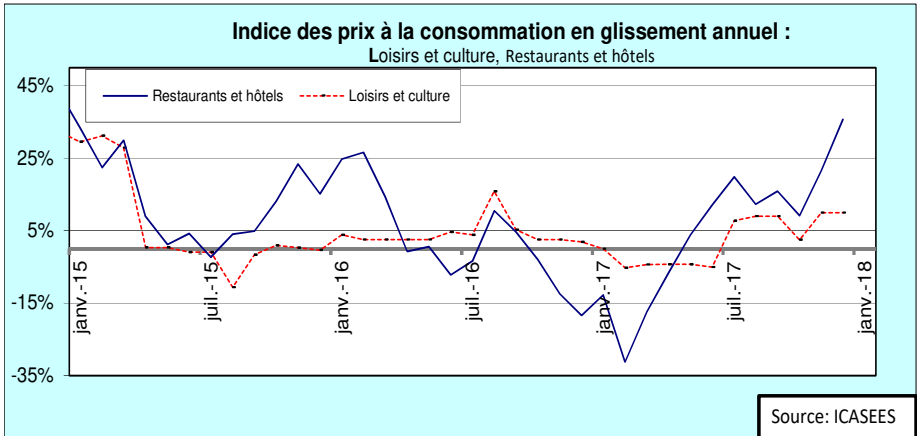
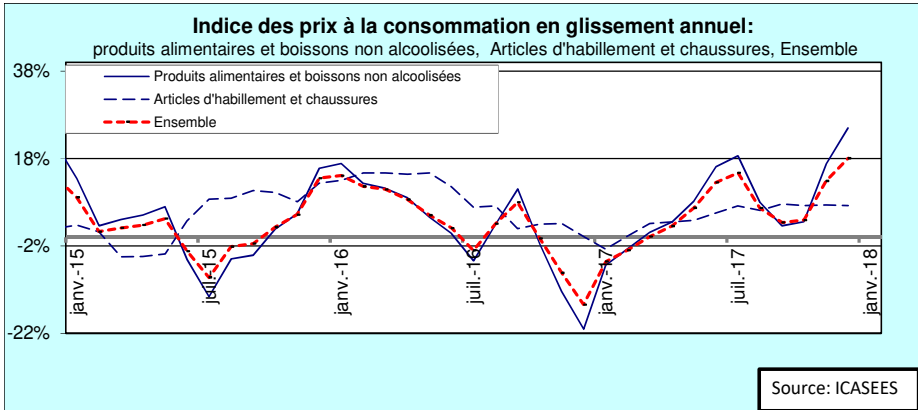
Base100: 1981

Tableau10: Evolution mensuelle de l'Indice des Prix à la Consommation

|         | Produits alimentaires et boissons non alcoolisées | Boissons alcoolisées et tabac | Articles d'habillement et chaussures | Logement, eau, gaz, électricité et autres combustibles | Meubles, articles de ménage et entretien courant de la maison | Santé | Transports | Communications | Loisirs et culture | Restaurants et hôtels | Biens et services divers | Ensemble |
|---------|---|-------------------------------|--------------------------------------|--|---|-------|------------|----------------|--------------------|-----------------------|--------------------------|----------|
| Poids   | 616   | 56                            | 94                                   | 71   | 25  | 26    | 44         | 1              | 7                  | 42                    | 18                       | 1000     |
| janv-15 | 385,8   | 345,8                         | 332,7                                | 260,3  | 293,7   | 230,5 | 354,0      | 216,7          | 348,3              | 255,7                 | 334,1                    | 355,1    |
| févr-15 | 390,0   | 345,8                         | 327,7                                | 256,4  | 295,3   | 216,1 | 354,0      | 216,7          | 352,8              | 258,7                 | 290,3                    | 356,0    |
| mars-15 | 380,2   | 345,8                         | 327,4                                | 243,9  | 295,1   | 216,1 | 354,0      | 216,7          | 352,8              | 257,1                 | 301,4                    | 349,1    |
| avr-15  | 380,1   | 345,8                         | 327,4                                | 250,0  | 295,1   | 216,1 | 354,0      | 216,7          | 352,8              | 270,9                 | 301,4                    | 350,1    |
| mai-15  | 384,8   | 345,8                         | 327,4                                | 263,0  | 288,4   | 216,1 | 354,0      | 216,7          | 352,8              | 260,8                 | 301,4                    | 353,2    |
| juin-15 | 377,6   | 345,8                         | 333,9                                | 259,0  | 292,7   | 223,5 | 354,0      | 216,7          | 348,3              | 267,1                 | 280,8                    | 349,1    |
| juil-15 | 392,2   | 345,8                         | 348,3                                | 260,1  | 297,9   | 225,3 | 354,0      | 216,7          | 348,3              | 262,6                 | 278,2                    | 359,8    |
| août-15 | 394,2   | 342,9                         | 348,6                                | 271,4  | 314,0   | 225,3 | 354,0      | 216,7          | 312,3              | 286,0                 | 297,7                    | 363,5    |
| sept-15 | 386,2   | 340,4                         | 363,3                                | 258,6  | 315,3   | 214,8 | 354,0      | 216,7          | 343,7              | 270,7                 | 360,1                    | 359,5    |
| oct-15  | 434,4   | 347,3                         | 359,1                                | 267,1  | 322,1   | 215,0 | 318,0      | 216,7          | 352,7              | 286,1                 | 356,0                    | 388,5    |
| nov-15  | 424,8   | 347,9                         | 358,2                                | 273,5  | 322,1   | 215,0 | 318,0      | 216,7          | 352,7              | 309,5                 | 356,0                    | 384,0    |
| déc-15  | 447,3   | 426,8                         | 369,6                                | 263,8  | 342,5   | 215,0 | 318,0      | 216,7          | 354,9              | 303,2                 | 356,6                    | 402,9    |
| janv-16 | 450,8   | 391,1                         | 375,9                                | 273,5  | 358,7   | 215,0 | 318,0      | 216,7          | 361,7              | 309,1                 | 360,7                    | 405,1    |
| févr-16 | 438,0   | 382,8                         | 375,9                                | 270,4  | 372,6   | 215,0 | 318,0      | 216,7          | 361,7              | 321,0                 | 357,7                    | 397,3    |
| mars-16 | 422,7   | 373,8                         | 375,6                                | 284,2  | 373,8   | 215,0 | 318,0      | 216,7          | 361,7              | 287,4                 | 378,0                    | 387,3    |
| avr-16  | 414,3   | 386,1                         | 374,4                                | 268,1  | 360,3   | 215,0 | 318,0      | 216,7          | 361,7              | 262,1                 | 379,9                    | 380,2    |
| mai-16  | 402,5   | 381,4                         | 375,6                                | 247,6  | 364,9   | 215,0 | 318,0      | 216,7          | 361,7              | 255,9                 | 367,0                    | 371,0    |
| juin-16 | 380,8   | 381,4                         | 372,3                                | 246,0  | 364,1   | 215,0 | 318,0      | 216,7          | 364,3              | 235,6                 | 368,8                    | 356,4    |
| juil-16 | 371,0   | 356,0                         | 372,2                                | 247,4  | 357,5   | 215,0 | 318,0      | 216,7          | 361,7              | 243,7                 | 358,7                    | 349,0    |
| août-16 | 405,6   | 356,3                         | 373,5                                | 284,0  | 358,0   | 215,0 | 318,0      | 216,7          | 361,7              | 270,8                 | 358,7                    | 374,7    |
| sept-16 | 428,7   | 360,7                         | 370,4                                | 274,3  | 359,5   | 215,0 | 317,0      | 216,7          | 361,7              | 269,2                 | 359,9                    | 388,1    |
| oct-16  | 427,9   | 351,9                         | 369,8                                | 277,5  | 357,9   | 215,0 | 317,0      | 216,7          | 361,7              | 270,4                 | 356,8                    | 387,4    |
| nov-16  | 372,2   | 353,8                         | 369,3                                | 264,0  | 361,9   | 241,9 | 317,0      | 216,7          | 361,7              | 263,2                 | 356,8                    | 352,6    |
| déc-16  | 353,0   | 353,8                         | 369,9                                | 272,5  | 363,2   | 241,9 | 319,7      | 216,7          | 361,7              | 241,6                 | 356,6                    | 340,6    |
| janv-17 | 421,9   | 352,9                         | 365,5                                | 266,3  | 345,5   | 242,1 | 321,4      | 216,7          | 361,7              | 269,7                 | 356,8                    | 382,5    |
| févr-17 | 426,4   | 356,0                         | 376,8                                | 269,5  | 338,8   | 242,4 | 323,9      | 216,7          | 342,6              | 237,8                 | 365,0                    | 385,4    |
| mars-17 | 427,4   | 372,6                         | 387,5                                | 255,9  | 347,3   | 234,2 | 319,7      | 216,7          | 346,0              | 249,8                 | 392,0                    | 387,8    |
| avr-17  | 428,5   | 369,7                         | 387,5                                | 270,1  | 343,9   | 230,5 | 319,7      | 216,7          | 346,0              | 256,2                 | 415,7                    | 389,8    |
| mai-17  | 435,7   | 375,5                         | 390,0                                | 274,0  | 340,9   | 230,5 | 319,7      | 216,7          | 346,0              | 276,7                 | 415,4                    | 395,9    |
| juin-17 | 442,3   | 375,5                         | 392,9                                | 281,1  | 343,7   | 230,5 | 323,9      | 216,7          | 345,8              | 276,1                 | 415,4                    | 400,9    |
| juil-17 | 439,9   | 376,0                         | 398,7                                | 281,2  | 353,7   | 223,9 | 323,9      | 216,7          | 389,5              | 273,3                 | 415,7                    | 400,3    |
| août-17 | 437,8   | 376,2                         | 396,5                                | 274,9  | 358,6   | 225,1 | 322,8      | 216,7          | 394,2              | 279,7                 | 457,2                    | 399,5    |
| sept-17 | 439,9   | 376,2                         | 398,5                                | 272,6  | 358,6   | 225,1 | 322,8      | 216,7          | 394,2              | 287,8                 | 457,2                    | 401,1    |
| oct-17  | 443,1   | 376,2                         | 396,4                                | 276,6  | 358,6   | 225,1 | 309,0      | 216,7          | 370,7              | 288,4                 | 457,2                    | 402,5    |
| nov-17  | 434,4   | 381,4                         | 396,4                                | 274,6  | 358,6   | 233,7 | 309,0      | 216,7          | 397,6              | 293,8                 | 457,2                    | 397,9    |
| déc-17  | 441,2   | 381,4                         | 396,4                                | 268,6  | 358,6   | 230,5 | 309,0      | 216,7          | 397,6              | 303,9                 | 464,4                    | 402,2    |

Source: ICASEES

**INDICE DES PRIX A LA CONSOMMATION EN GLISSEMENT ANNUEL**



## INDICE DES PRIX A LA CONSOMMATION DES MENAGES A BANGUI

## Glissement annuel

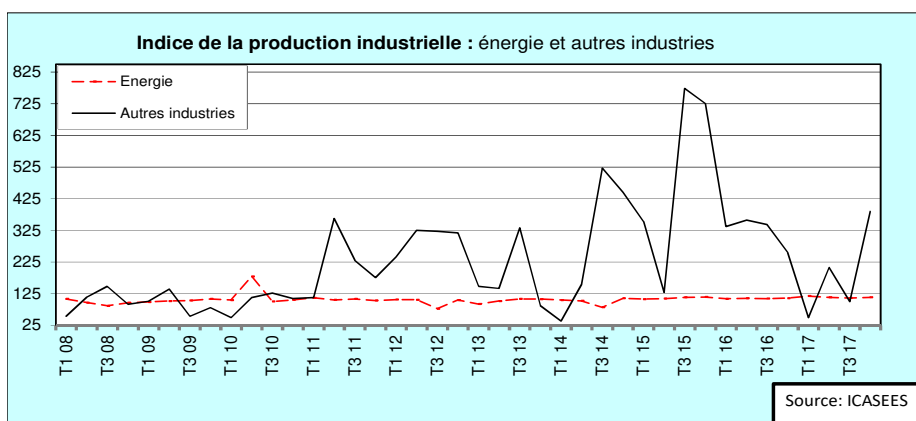
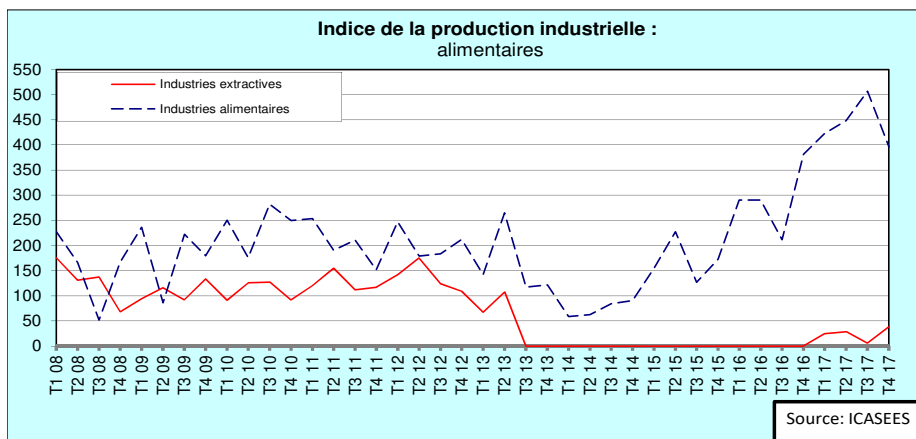
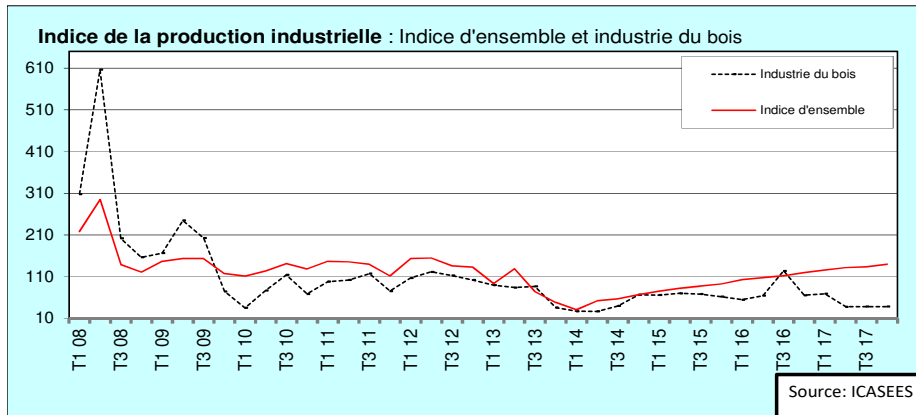
Base100: 1981

Tableau11: Evolution mensuelle de l'indice des prix à la consommation en glissement annuel

|         | Produits alimentaires et boissons non alcoolisées | Boissons alcoolisées et tabac | Articles d'habillement et chaussures | Logement, eau, gaz, électricité et autres combustibles | Meubles, articles de ménage et entretien courant de la maison | Santé | Transports | Loisirs et culture | Restaurants et hôtels | Biens et services divers | Ensemble |
|---------|---|-------------------------------|--------------------------------------|--|---|-------|------------|--------------------|-----------------------|--------------------------|----------|
| Poids   | 616   | 56                            | 94                                   | 71   | 25  | 26    | 44         | 7                  | 42                    | 18                       | 1000     |
| janv-15 | 13,4%   | 2,3%                          | 2,8%                                 | 3,7%   | -7,0%   | 34,0% | -1,1%      | 29,5%              | 3,8%                  | -26,7%                   | 9,1%     |
| févr-15 | 2,6%  | 5,0%                          | 1,2%                                 | 2,3%   | -8,4%   | 25,6% | -1,1%      | 31,2%              | -8,8%                 | -38,5%                   | 1,3%     |
| mars-15 | 4,0%  | 5,1%                          | -4,5%                                | -1,8%  | -4,8%   | 20,9% | 0,0%       | 27,9%              | 2,0%                  | -30,3%                   | 2,1%     |
| avr-15  | 5,1%  | 6,4%                          | -4,4%                                | -5,5%  | -7,9%   | 20,5% | 0,0%       | 0,3%               | 8,5%                  | -25,6%                   | 2,7%     |
| mai-15  | 6,9%  | 3,6%                          | -3,8%                                | 5,0%   | -6,0%   | 15,5% | 0,0%       | 0,3%               | 0,8%                  | -23,7%                   | 4,2%     |
| juin-15 | -5,1%   | 1,5%                          | 3,7%                                 | 3,2%   | -4,3%   | 19,6% | 0,0%       | -1,0%              | 5,2%                  | -28,5%                   | -3,2%    |
| juil-15 | -13,7%  | 1,5%                          | 8,7%                                 | 3,6%   | -0,5%   | 4,8%  | 0,0%       | -1,0%              | -1,4%                 | -29,1%                   | -9,2%    |
| août-15 | -5,0%   | 3,1%                          | 8,9%                                 | 2,7%   | 6,8%  | 4,6%  | 0,0%       | -10,6%             | 14,6%                 | -22,4%                   | -2,2%    |
| sept-15 | -4,1%   | 0,8%                          | 10,7%                                | -0,1%  | 7,0%  | -0,3% | 0,0%       | -1,6%              | 6,5%                  | -3,0%                    | -1,5%    |
| oct-15  | 1,9%  | 0,9%                          | 10,2%                                | 1,8%   | 3,1%  | -4,1% | -10,2%     | 0,9%               | 12,2%                 | 6,3%                     | 2,3%     |
| nov-15  | 5,4%  | 1,8%                          | 8,1%                                 | 3,4%   | 4,5%  | -4,1% | -10,2%     | 0,3%               | 23,1%                 | 5,4%                     | 5,1%     |
| déc-15  | 15,8%   | 27,7%                         | 12,3%                                | 1,2%   | 13,4%   | -4,1% | -10,2%     | -0,4%              | 15,5%                 | 5,6%                     | 13,5%    |
| janv-16 | 16,8%   | 13,1%                         | 13,0%                                | 5,1%   | 22,1%   | -6,7% | -10,2%     | 3,8%               | 20,9%                 | 8,0%                     | 14,1%    |
| févr-16 | 12,3%   | 10,7%                         | 14,7%                                | 5,5%   | 26,2%   | -0,5% | -10,2%     | 2,5%               | 24,1%                 | 23,2%                    | 11,6%    |
| mars-16 | 11,2%   | 8,1%                          | 14,7%                                | 16,5%  | 26,7%   | -0,5% | -10,2%     | 2,5%               | 11,8%                 | 25,4%                    | 10,9%    |
| avr-16  | 9,0%  | 11,7%                         | 14,4%                                | 7,3%   | 22,1%   | -0,5% | -10,2%     | 2,5%               | -3,3%                 | 26,0%                    | 8,6%     |
| mai-16  | 4,6%  | 10,3%                         | 14,7%                                | -5,8%  | 26,5%   | -0,5% | -10,2%     | 2,5%               | -1,9%                 | 21,8%                    | 5,0%     |
| juin-16 | 0,8%  | 10,3%                         | 11,5%                                | -5,0%  | 24,4%   | -3,8% | -10,2%     | 4,6%               | -11,8%                | 31,3%                    | 2,1%     |
| juil-16 | -5,4%   | 2,9%                          | 6,9%                                 | -4,9%  | 20,0%   | -4,6% | -10,2%     | 3,8%               | -7,2%                 | 28,9%                    | -3,0%    |
| août-16 | 2,9%  | 3,9%                          | 7,1%                                 | 4,7%   | 14,0%   | -4,6% | -10,2%     | 15,8%              | -5,3%                 | 20,5%                    | 3,1%     |
| sept-16 | 11,0%   | 6,0%                          | 2,0%                                 | 6,1%   | 14,0%   | 0,1%  | -10,5%     | 5,2%               | -0,6%                 | -0,1%                    | 8,0%     |
| oct-16  | -1,5%   | 1,3%                          | 3,0%                                 | 3,9%   | 11,1%   | 0,0%  | -0,3%      | 2,5%               | -5,5%                 | 0,2%                     | -0,3%    |
| nov-16  | -12,4%  | 1,7%                          | 3,1%                                 | -3,5%  | 12,4%   | 12,5% | -0,3%      | 2,5%               | -14,9%                | 0,2%                     | -8,2%    |
| déc-16  | -21,1%  | -17,1%                        | 0,1%                                 | 3,3%   | 6,0%  | 12,5% | 0,5%       | 1,9%               | -20,3%                | 0,0%                     | -15,5%   |
| janv-17 | -6,4%   | -9,8%                         | -2,8%                                | -2,6%  | -3,7%   | 12,6% | 1,1%       | 0,0%               | -12,7%                | -1,1%                    | -5,6%    |
| févr-17 | -2,6%   | -7,0%                         | 0,2%                                 | -0,3%  | -9,1%   | 12,7% | 1,8%       | -5,3%              | -25,9%                | 2,0%                     | -3,0%    |
| mars-17 | 1,1%  | -0,3%                         | 3,2%                                 | -10,0%   | -7,1%   | 8,9%  | 0,5%       | -4,3%              | -13,1%                | 3,7%                     | 0,1%     |
| avr-17  | 3,4%  | -4,3%                         | 3,5%                                 | 0,7%   | -4,6%   | 7,2%  | 0,5%       | -4,3%              | -2,2%                 | 9,4%                     | 2,5%     |
| mai-17  | 8,2%  | -1,6%                         | 3,8%                                 | 10,6%  | -6,6%   | 7,2%  | 0,5%       | -4,3%              | 8,1%                  | 13,2%                    | 6,7%     |
| juin-17 | 16,2%   | -1,6%                         | 5,5%                                 | 14,3%  | -5,6%   | 7,2%  | 1,8%       | -5,1%              | 17,2%                 | 12,6%                    | 12,5%    |
| juil-17 | 18,6%   | 5,6%                          | 7,1%                                 | 13,7%  | -1,1%   | 4,1%  | 1,8%       | 7,7%               | 12,1%                 | 15,9%                    | 14,7%    |
| août-17 | 7,9%  | 5,6%                          | 6,2%                                 | -3,2%  | 0,2%  | 4,7%  | 1,5%       | 9,0%               | 3,3%                  | 27,5%                    | 6,6%     |
| sept-17 | 2,6%  | 4,3%                          | 7,6%                                 | -0,6%  | -0,3%   | 4,7%  | 1,8%       | 9,0%               | 6,9%                  | 27,0%                    | 3,3%     |
| oct-17  | 3,5%  | 6,9%                          | 7,2%                                 | -0,3%  | 0,2%  | 4,7%  | -2,5%      | 2,5%               | 6,6%                  | 28,1%                    | 3,9%     |
| nov-17  | 16,7%   | 7,8%                          | 7,3%                                 | 4,0%   | -0,9%   | -3,4% | -2,5%      | 9,9%               | 11,6%                 | 28,1%                    | 12,9%    |
| déc-17  | 25,0%   | 7,8%                          | 7,2%                                 | -1,5%  | -1,3%   | -4,7% | -3,3%      | 9,9%               | 25,8%                 | 30,2%                    | 18,1%    |

Source: ICASEES

## INDICE DE LA PRODUCTION INDUSTRIELLE



## Indice de la production industrielle

Base 100: 2005

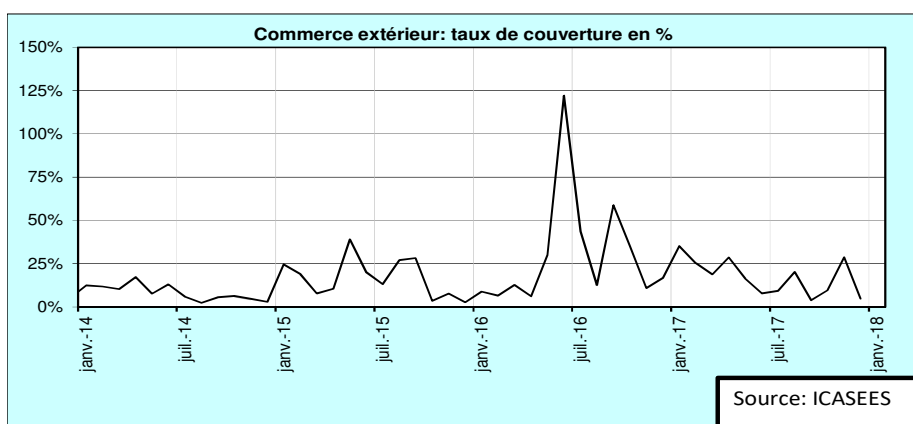
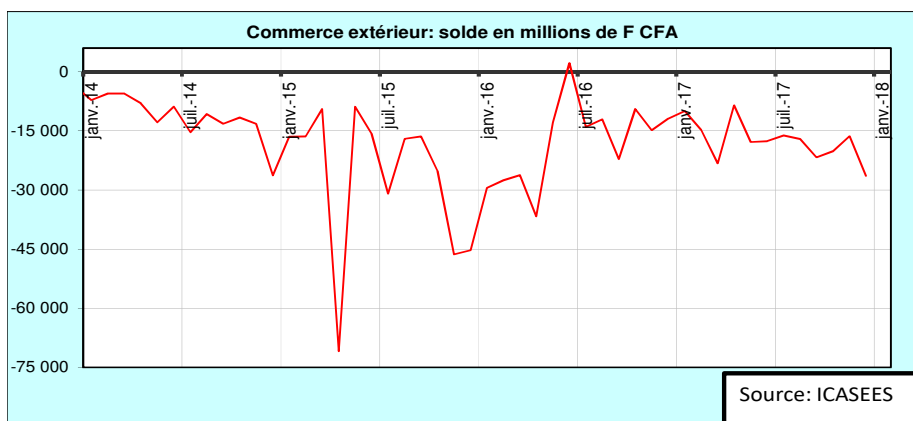
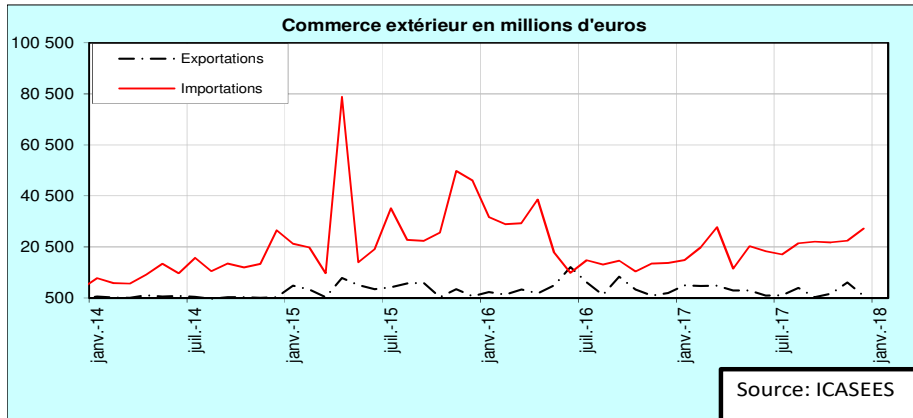
Tableau12: Evolution trimestrielle de l'Indice de la Production Industrielle

|       | Indice d'ensemble | Industrie du bois | Industries extractives | Industries alimentaires | Energie | Autres industries |
|-------|-------------------|-------------------|------------------------|-------------------------|---------|-------------------|
| Pond. | 100               | 33,9              | 32,8                   | 19,4                    | 8,3     | 5,6               |
| T1 08 | 218,1             | 307,9             | 175,4                  | 227,9                   | 108,5   | 53,8              |
| T2 08 | 295,3             | 606,4             | 130,9                  | 166,2                   | 97,3    | 114,8             |
| T3 08 | 138,9             | 201,6             | 137,4                  | 51,3                    | 86,9    | 148,5             |
| T4 08 | 121,0             | 156,5             | 68,3                   | 166,6                   | 96,6    | 91,7              |
| T1 09 | 147,1             | 166,4             | 94,0                   | 236,3                   | 99,2    | 101,5             |
| T2 09 | 154,0             | 244,9             | 116,0                  | 85,8                    | 102,0   | 139,9             |
| T3 09 | 153,5             | 202,5             | 91,8                   | 222,4                   | 103,6   | 53,9              |
| T4 09 | 117,3             | 74,4              | 133,5                  | 179,4                   | 108,6   | 80,8              |
| T1 10 | 111,3             | 35,2              | 91,0                   | 250,0                   | 104,9   | 49,3              |
| T2 10 | 123,8             | 77,0              | 125,8                  | 175,8                   | 179,5   | 112,9             |
| T3 10 | 141,6             | 114,3             | 127,2                  | 282,0                   | 101,0   | 127,2             |
| T4 10 | 128,3             | 68,8              | 91,7                   | 249,7                   | 105,8   | 109,9             |
| T1 11 | 147,1             | 98,0              | 120,0                  | 253,2                   | 112,2   | 112,9             |
| T2 11 | 145,7             | 102,0             | 154,8                  | 190,5                   | 105,4   | 362,9             |
| T3 11 | 139,4             | 117,6             | 111,7                  | 211,0                   | 108,7   | 230,2             |
| T4 11 | 111,9             | 75,4              | 117,1                  | 151,3                   | 103,8   | 176,1             |
| T1 12 | 153,3             | 106,8             | 142,3                  | 247,1                   | 106,7   | 241,1             |
| T2 12 | 154,8             | 121,6             | 174,8                  | 178,9                   | 106,3   | 324,8             |
| T3 12 | 135,7             | 112,8             | 123,7                  | 183,5                   | 77,6    | 322,0             |
| T4 12 | 132,5             | 102,0             | 108,8                  | 211,8                   | 105,3   | 317,2             |
| T1 13 | 93,3              | 89,8              | 66,9                   | 142,1                   | 92,1    | 148,4             |
| T2 13 | 128,9             | 83,6              | 107,6                  | 264,5                   | 102,1   | 141,6             |
| T3 13 | 74,2              | 86,5              | 0,0                    | 117,5                   | 108,4   | 333,4             |
| T4 13 | 48,2              | 35,9              | 0,0                    | 121,6                   | 108,0   | 87,3              |
| T1 14 | 30,8              | 27,0              | 0,0                    | 58,8                    | 105,2   | 38,8              |
| T2 14 | 51,9              | 26,8              | 0,0                    | 62,5                    | 102,8   | 154,3             |
| T3 14 | 56,9              | 39,7              | 0,0                    | 83,7                    | 81,9    | 522,0             |
| T4 14 | 66,7              | 66,6              | 0,0                    | 90,1                    | 110,3   | 445,5             |
| T1 15 | 75,3              | 66,1              | 0,0                    | 154,7                   | 108,3   | 353,3             |
| T2 15 | 82,1              | 70,1              | 0,0                    | 227,3                   | 109,8   | 129,2             |
| T3 15 | 87,5              | 68,0              | 0,0                    | 127,1                   | 113,2   | 774,2             |
| T4 15 | 92,4              | 62,0              | 0,0                    | 172,2                   | 114,5   | 725,6             |
| T1 16 | 103,1             | 55,0              | 0,0                    | 290,2                   | 109,4   | 337,9             |
| T2 16 | 107,6             | 64,4              | 0,0                    | 290,6                   | 110,3   | 357,6             |
| T3 16 | 111,7             | 124,0             | 0,0                    | 211,6                   | 109,9   | 343,7             |
| T4 16 | 119,8             | 65,4              | 0,0                    | 381,4                   | 111,1   | 254,8             |
| T1 17 | 126,1             | 69,1              | 24,7                   | 422,5                   | 117,8   | 49,4              |
| T2 17 | 131,9             | 37,7              | 28,3                   | 448,5                   | 113,6   | 208,3             |
| T3 17 | 133,7             | 38,1              | 5,7                    | 507,4                   | 111,5   | 100,3             |
| T4 17 | 139,9             | 38,1              | 37,9                   | 396,0                   | 113,4   | 385,3             |

Source: ICASEES

**EVOLUTION DES ECHANGES  
EXTERIEURS**

## COMMERCE EXTERIEUR



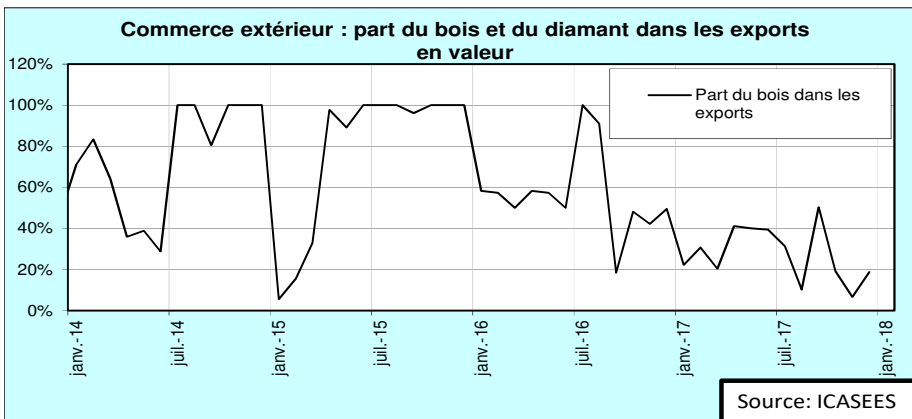
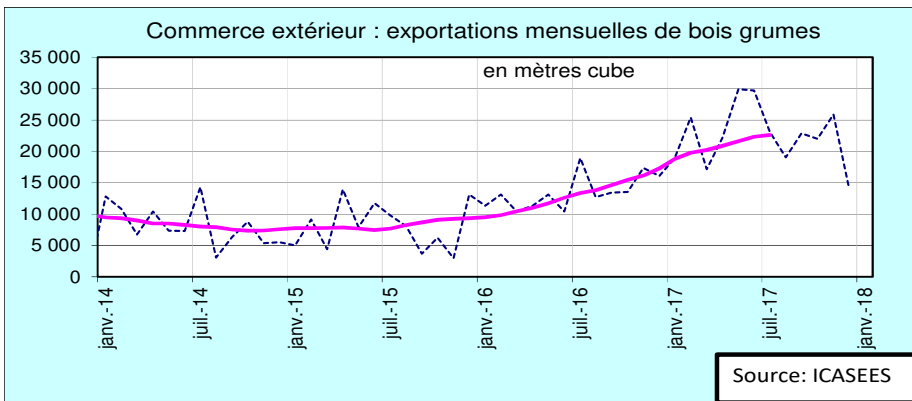
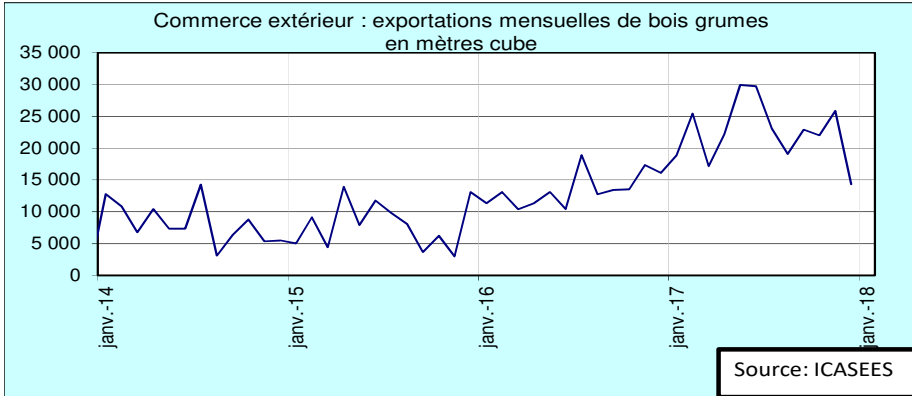
**COMMERCE EXTERIEUR****Tableau13:** Evolution mensuelle des échanges extérieurs en millions de FCFA

| Mois    | Exportations<br>totales | Importations<br>totales | Solde   | Taux de<br>couverture (%) |
|---------|-------------------------|-------------------------|---------|---------------------------|
| janv-14 | 1 038                   | 8 272                   | -7 234  | 12,5                      |
| févr-14 | 754                     | 6 335                   | -5 581  | 11,9                      |
| mars-14 | 645                     | 6 196                   | -5 551  | 10,4                      |
| avr-14  | 1 670                   | 9 714                   | -8 044  | 17,2                      |
| mai-14  | 1 080                   | 13 969                  | -12 889 | 7,7                       |
| juin-14 | 1 332                   | 10 190                  | -8 858  | 13,1                      |
| juil-14 | 970                     | 16 351                  | -15 381 | 5,9                       |
| août-14 | 265                     | 10 993                  | -10 728 | 2,4                       |
| sept-14 | 800                     | 14 046                  | -13 246 | 5,7                       |
| oct-14  | 796                     | 12 447                  | -11 651 | 6,4                       |
| nov-14  | 661                     | 13 870                  | -13 209 | 4,8                       |
| déc-14  | 800                     | 27 106                  | -26 306 | 3,0                       |
| janv-15 | 5 369                   | 21 830                  | -16 461 | 24,6                      |
| févr-15 | 3 865                   | 20 316                  | -16 451 | 19,0                      |
| mars-15 | 801                     | 10 236                  | -9 435  | 7,8                       |
| avr-15  | 8 340                   | 79 255                  | -70 915 | 10,5                      |
| mai-15  | 5 680                   | 14 525                  | -8 845  | 39,1                      |
| juin-15 | 3 977                   | 19 682                  | -15 705 | 20,2                      |
| juil-15 | 4 714                   | 35 649                  | -30 935 | 13,2                      |
| août-15 | 6 289                   | 23 294                  | -17 005 | 27,0                      |
| sept-15 | 6 467                   | 22 919                  | -16 452 | 28,2                      |
| oct-15  | 911                     | 26 055                  | -25 144 | 3,5                       |
| nov-15  | 3 959                   | 50 270                  | -46 311 | 7,9                       |
| déc-15  | 1 239                   | 46 518                  | -45 279 | 2,7                       |
| janv-16 | 2 890                   | 32 307                  | -29 420 | 8,9                       |
| févr-16 | 1 925                   | 29 429                  | -27 522 | 6,5                       |
| mars-16 | 3 811                   | 29 797                  | -26 206 | 12,8                      |
| avr-16  | 2 398                   | 39 087                  | -36 689 | 6,1                       |
| mai-16  | 5 517                   | 18 395                  | -12 875 | 30,0                      |
| juin-16 | 12 709                  | 10 415                  | 2 166   | 122,0                     |
| juil-16 | 6 680                   | 15 324                  | -14 010 | 43,6                      |
| août-16 | 1 739                   | 13 701                  | -12 058 | 12,7                      |
| sept-16 | 8 896                   | 15 115                  | -22 183 | 58,9                      |
| oct-16  | 3 825                   | 10 924                  | -9 431  | 35,0                      |
| nov-16  | 1 544                   | 14 063                  | -14 820 | 11,0                      |
| déc-16  | 2 408                   | 14 351                  | -11 943 | 16,8                      |
| janv-17 | 5 432                   | 15 402                  | -9 970  | 35,3                      |
| févr-17 | 5 147                   | 20 305                  | -14 762 | 25,4                      |
| mars-17 | 5 342                   | 28 253                  | -23 278 | 18,9                      |
| avr-17  | 3 453                   | 12 027                  | -8 526  | 28,7                      |
| mai-17  | 3 417                   | 20 861                  | -17 855 | 16,4                      |
| juin-17 | 1 470                   | 18 893                  | -17 594 | 7,8                       |
| juil-17 | 1 642                   | 17 586                  | -16 167 | 9,3                       |
| août-17 | 4 439                   | 22 008                  | -17 048 | 20,2                      |
| sept-17 | 872                     | 22 603                  | -21 731 | 3,9                       |
| oct-17  | 2 180                   | 22 336                  | -20 156 | 9,8                       |
| nov-17  | 6 645                   | 23 023                  | -16 377 | 28,9                      |
| déc-17  | 1 346                   | 27 738                  | -26 392 | 4,9                       |

Sources: Douanes, ORCCPA



### EXPORTATIONS DES BIENS EN VALEUR

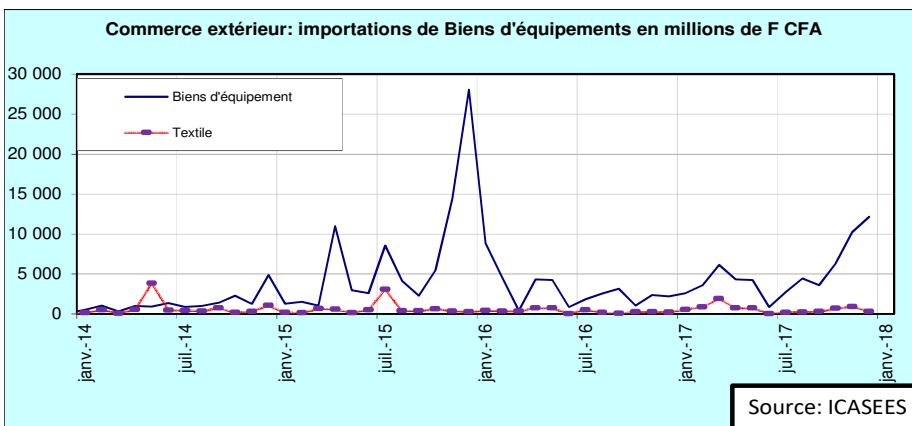
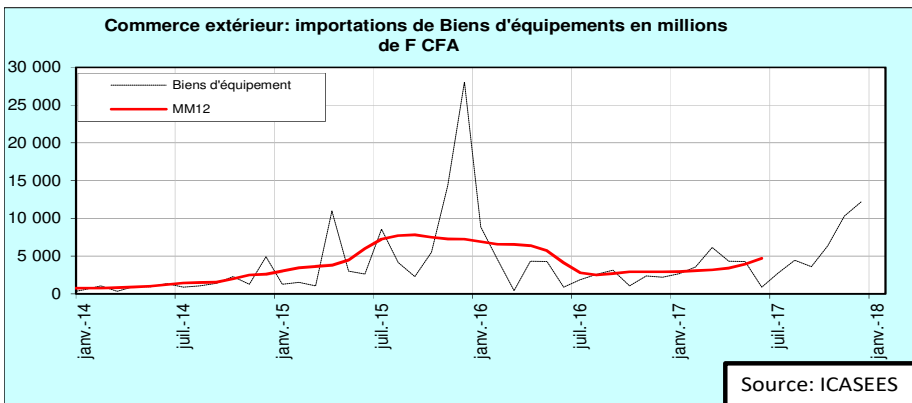
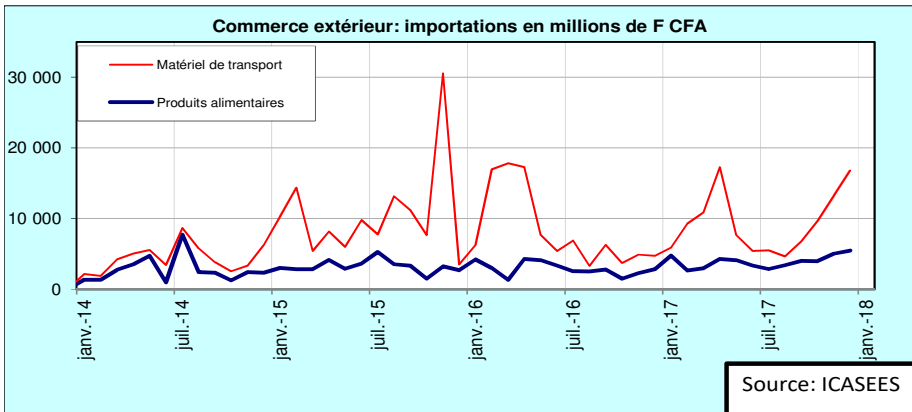


**COMMERCE EXTERIEUR : EXPORTATIONS EN QUANTITE ET EN VALEUR****Tableau14:** Evolution mensuelle des exportations des biens

|         | Bois grumes    |                         | Diamants           |                         | Or                  |                         | Café               |                         | Coton fibre        |                         |
|---------|----------------|-------------------------|--------------------|-------------------------|---------------------|-------------------------|--------------------|-------------------------|--------------------|-------------------------|
|         | Quantité en M3 | valeur en millions FCFA | quantité en carats | valeur en millions FCFA | quantité en grammes | valeur en millions FCFA | quantité en tonnes | valeur en millions FCFA | quantité en tonnes | valeur en millions FCFA |
| janv-14 | 12 790         | 713                     | 0                  | 0                       | 0                   | 0                       | 0                  | 0                       | 0                  | 0                       |
| févr-14 | 10 840         | 629                     | 0                  | 0                       | 0                   | 0                       | 0                  | 0                       | 0                  | 0                       |
| mars-14 | 6 776          | 411                     | 0                  | 0                       | 0                   | 0                       | 0                  | 0                       | 0                  | 0                       |
| avr-14  | 10 425         | 600                     | 0                  | 0                       | 888                 | 15                      | 1 449              | 870                     | 0                  | 0                       |
| mai-14  | 7 336          | 420                     | 0                  | 0                       | 827                 | 12                      | 849                | 515                     | 0                  | 0                       |
| juin-14 | 7 316          | 383                     | 0                  | 0                       | 0                   | 0                       | 51                 | 31                      | 1 000              | 700                     |
| juil-14 | 14 275         | 788                     | 0                  | 0                       | 0                   | 0                       | 0                  | 0                       | 0                  | 0                       |
| août-14 | 3 098          | 171                     | 0                  | 0                       | 0                   | 0                       | 0                  | 0                       | 0                  | 0                       |
| sept-14 | 6 370          | 333                     | 0                  | 0                       | 5 393               | 81                      | 0                  | 0                       | 0                  | 0                       |
| oct-14  | 8 796          | 516                     | 0                  | 0                       | 0                   | 0                       | 0                  | 0                       | 0                  | 0                       |
| nov-14  | 5 361          | 303                     | 0                  | 0                       | 0                   | 0                       | 0                  | 0                       | 0                  | 0                       |
| déc-14  | 5 504          | 348                     | 0                  | 0                       | 0                   | 0                       | 0                  | 0                       | 0                  | 0                       |
| janv-15 | 5 013          | 294                     | 0                  | 0                       | 0                   | 0                       | 36                 | 13                      | 0                  | 0                       |
| févr-15 | 9 139          | 600                     | 0                  | 0                       | 0                   | 0                       | 36                 | 13                      | 0                  | 0                       |
| mars-15 | 4 393          | 263                     | 0                  | 0                       | 0                   | 0                       | 0                  | 0                       | 0                  | 0                       |
| avr-15  | 13 941         | 945                     | 0                  | 0                       | 138                 | 2                       | 54                 | 20                      | 0                  | 0                       |
| mai-15  | 7 898          | 514                     | 0                  | 0                       | 2 112               | 36                      | 72                 | 27                      | 0                  | 0                       |
| juin-15 | 11 741         | 820                     | 0                  | 0                       | 0                   | 0                       | 0                  | 0                       | 0                  | 0                       |
| juil-15 | 9 805          | 607                     | 0                  | 0                       | 0                   | 0                       | 0                  | 0                       | 0                  | 0                       |
| août-15 | 8 049          | 504                     | 0                  | 0                       | 0                   | 0                       | 0                  | 0                       | 0                  | 0                       |
| sept-15 | 3 664          | 225                     | 0                  | 0                       | 524                 | 9                       | 0                  | 0                       | 0                  | 0                       |
| oct-15  | 6 228          | 413                     | 0                  | 0                       | 0                   | 0                       | 0                  | 0                       | 0                  | 0                       |
| nov-15  | 2 952          | 178                     | 0                  | 0                       | 0                   | 0                       | 0                  | 0                       | 0                  | 0                       |
| déc-15  | 13 109         | 861                     | 0                  | 0                       | 0                   | 0                       | 0                  | 0                       | 0                  | 0                       |
| janv-16 | 11 364         | 740                     | 0                  | 0                       | 0                   | 0                       | 666                | 530                     | 0                  | 0                       |
| févr-16 | 13 090         | 882                     | 0                  | 0                       | 0                   | 0                       | 1 057              | 657                     | 0                  | 0                       |
| mars-16 | 10 392         | 686                     | 0                  | 0                       | 0                   | 0                       | 1 103              | 685                     | 0                  | 0                       |
| avr-16  | 11 364         | 740                     | 0                  | 0                       | 0                   | 0                       | 666                | 530                     | 0                  | 0                       |
| mai-16  | 13 090         | 882                     | 0                  | 0                       | 0                   | 0                       | 1 057              | 657                     | 0                  | 0                       |
| juin-16 | 10 392         | 686                     | 0                  | 0                       | 0                   | 0                       | 1 103              | 685                     | 0                  | 0                       |
| juil-16 | 18 939         | 1 284                   | 0                  | 0                       | 0                   | 0                       | 0                  | 0                       | 0                  | 0                       |
| août-16 | 12 730         | 865                     | 0                  | 0                       | 86                  | 86                      | 0                  | 0                       | 0                  | 0                       |
| sept-16 | 13 426         | 917                     | 397                | 3 702                   | 136                 | 136                     | 0                  | 0                       | 300                | 210                     |
| oct-16  | 13 504         | 872                     | 0                  | 0                       | 3 794               | 65                      | 0                  | 0                       | 13 504             | 872                     |
| nov-16  | 17 346         | 1 085                   | 32                 | 304                     | 5 641               | 91                      | 0                  | 0                       | 17 346             | 1 085                   |
| déc-16  | 16 095         | 1 027                   | 0                  | 0                       | 1 409               | 21                      | 0                  | 0                       | 16 095             | 1 027                   |
| janv-17 | 18 927         | 1 209                   | 8 901              | 938                     | 2 890               | 49                      | 0                  | 0                       | 0                  | 0                       |
| févr-17 | 25 440         | 1 578                   | 0                  | 0                       | 0                   | 0                       | 0                  | 0                       | 58                 | 53                      |
| mars-17 | 17 184         | 1 092                   | 4 362              | 322                     | 8 422               | 160                     | 152                | 158                     | 227                | 208                     |
| avr-17  | 22 170         | 1 419                   | 7 449              | 58                      | 0                   | 0                       | 393                | 407                     | 74                 | 68                      |
| mai-17  | 29 932         | 1 371                   | 1 910              | 194                     | 23 423              | 393                     | 379                | 393                     | 20                 | 19                      |
| juin-17 | 29 725         | 579                     | 5 505              | 390                     | 9 544               | 160                     | 80 160             | 83                      | 97                 | 89                      |
| juil-17 | 23 127         | 516                     | 1                  | 132                     | 21                  | 365                     | 0                  | 0                       | 189                | 174                     |
| août-17 | 19 057         | 454                     | 8                  | 67                      | 20                  | 329                     | 0                  | 0                       | 1                  | 0                       |
| sept-17 | 22 895         | 439                     | 2                  | 148                     | 4 876               | 79                      | 0                  | 0                       | 0                  | 0                       |
| oct-17  | 22 004         | 420                     | 15 501             | 1 475                   | 1 002               | 17                      | 0                  | 0                       | 0                  | 0                       |
| nov-17  | 25 876         | 439                     | 5                  | 490                     | 9                   | 158                     | 0                  | 0                       | 0                  | 0                       |
| déc-17  | 14 303         | 253                     | 9 217              | 754                     | 9 405               | 151                     | 69                 | 0                       | 0                  | 0                       |

Source: ICASEES

## IMPORTATIONS



## COMMERCE EXTERIEUR : IMPORTATIONS EN VALEUR

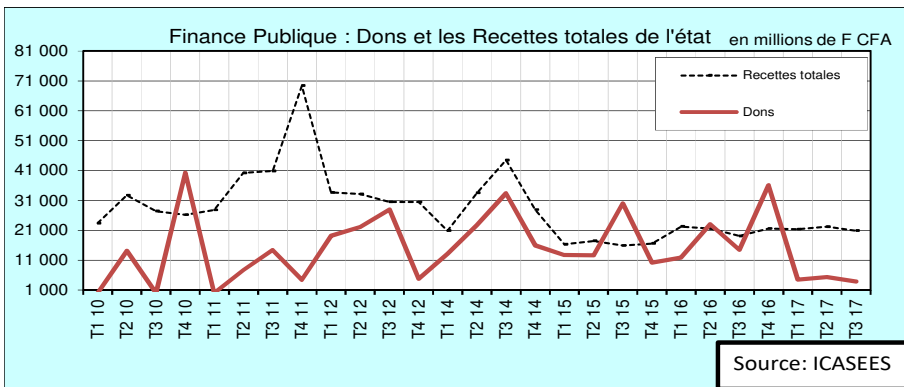
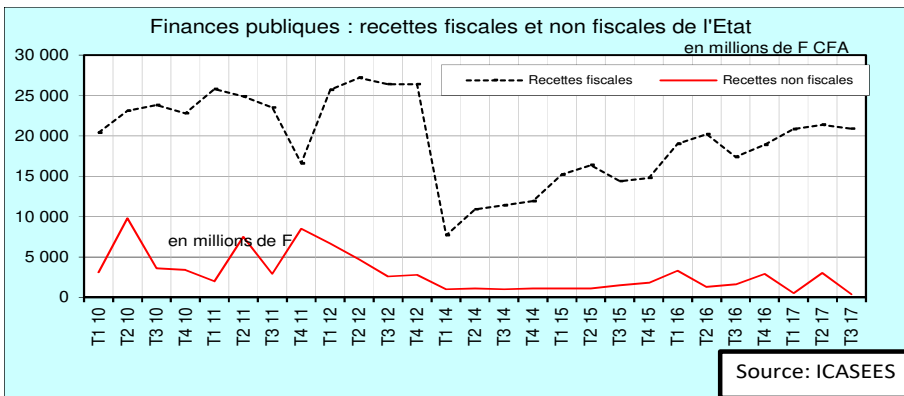
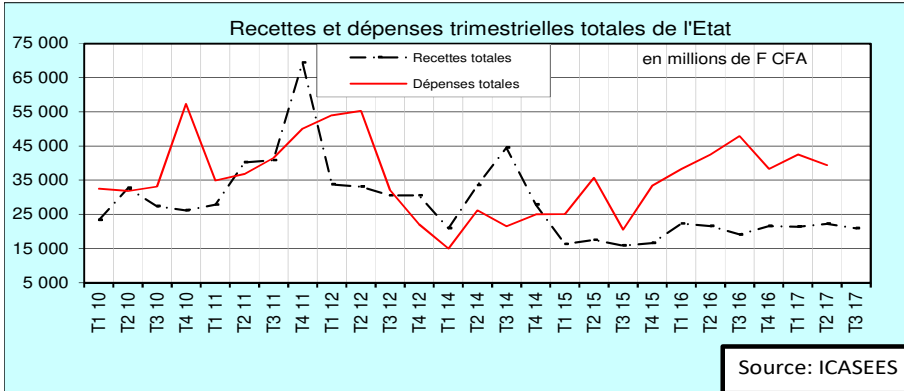
**Tableau15:** Evolution des importations en millions de FCFA

|         | Produits alimentaires | Textile | Métaux communs | Produits chimiques | Plastiques, caoutchouc verre | Combustibles (*) | Matériel de transport | Biens d'équipement | Autres | Total  |
|---------|-----------------------|---------|----------------|--------------------|------------------------------|------------------|-----------------------|--------------------|--------|--------|
| janv-14 | 1 380                 | 133     | 169            | 1 082              | 313                          | 1 992            | 801                   | 537                | 1 406  | 7 813  |
| févr-14 | 1 371                 | 517     | 48             | 1 166              | 439                          | 0                | 536                   | 1 051              | 985    | 6 113  |
| mars-14 | 2 767                 | 70      | 16             | 1 007              | 79                           | 41               | 1 494                 | 315                | 274    | 6 063  |
| avr-14  | 3 565                 | 540     | 305            | 882                | 165                          | 533              | 1 532                 | 980                | 874    | 9 376  |
| mai-14  | 4 749                 | 3 859   | 325            | 1 428              | 219                          | 775              | 792                   | 932                | 807    | 13 886 |
| juin-14 | 996                   | 494     | 218            | 1 671              | 293                          | 1 895            | 2 458                 | 1 360              | 543    | 9 928  |
| juil-14 | 7 730                 | 430     | 185            | 392                | 141                          | 3 264            | 956                   | 886                | 1 701  | 15 685 |
| août-14 | 2 442                 | 357     | 47             | 833                | 397                          | 1 590            | 3 358                 | 1 024              | 608    | 10 656 |
| sept-14 | 2 351                 | 757     | 485            | 1 320              | 175                          | 2 158            | 1 521                 | 1 393              | 2 272  | 12 432 |
| oct-14  | 1 276                 | 170     | 234            | 790                | 161                          | 6 013            | 1 273                 | 2 297              | 12 447 | 24 661 |
| nov-14  | 2 429                 | 303     | 839            | 573                | 438                          | 6 029            | 905                   | 1 266              | 13 870 | 26 652 |
| déc-14  | 2 352                 | 1 056   | 794            | 2 173              | 373                          | 3 910            | 3 872                 | 4 889              | 27 106 | 46 525 |
| janv-15 | 3 040                 | 167     | 518            | 516                | 504                          | 1 685            | 7 260                 | 1 257              | 5 714  | 20 661 |
| févr-15 | 2 867                 | 132     | 246            | 1 101              | 351                          | 1 501            | 11 534                | 1 513              | 939    | 20 184 |
| mars-15 | 2 834                 | 668     | 79             | 1 391              | 313                          | 721              | 2 575                 | 1 065              | 272    | 9 918  |
| avr-15  | 4 153                 | 575     | 740            | 1 771              | 416                          | 824              | 4 010                 | 10 988             | 12 779 | 36 256 |
| mai-15  | 2 912                 | 151     | 290            | 2 083              | 470                          | 741              | 3 081                 | 2 971              | 1 368  | 14 067 |
| juin-15 | 3 659                 | 514     | 807            | 1 161              | 578                          | 2 837            | 6 163                 | 2 606              | 1 328  | 19 653 |
| juil-15 | 5 292                 | 3 079   | 1 351          | 2 334              | 381                          | 3 392            | 2 478                 | 8 592              | 7 615  | 34 524 |
| août-15 | 3 557                 | 381     | 118            | 1 191              | 185                          | 2 344            | 9 611                 | 4 174              | 1 359  | 22 925 |
| sept-15 | 3 357                 | 377     | 817            | 1 147              | 454                          | 2 593            | 7 844                 | 2 282              | 1 974  | 22 845 |
| oct-15  | 1 510                 | 648     | 691            | 1 656              | 2 942                        | 2 542            | 6 150                 | 5 476              | 953    | 22 968 |
| nov-15  | 3 230                 | 362     | 814            | 1 431              | 709                          | 709              | 27 326                | 14 361             | 1 886  | 50 828 |
| déc-15  | 2 716                 | 255     | 574            | 6 102              | 661                          | 661              | 817                   | 28 069             | 846    | 40 701 |
| janv-16 | 4 217                 | 413     | 1 112          | 9 002              | 932                          | 1 801            | 2 045                 | 8 862              | 1 632  | 32 307 |
| févr-16 | 3 011                 | 335     | 1 079          | 1 558              | 555                          | 672              | 13 965                | 4 577              | 1 869  | 29 430 |
| mars-16 | 1 331                 | 326     | 445            | 1 287              | 650                          | 498              | 16 513                | 425                | 8 255  | 29 796 |
| avr-16  | 4 292                 | 754     | 1 694          | 1 978              | 2 109                        | 1 639            | 12 994                | 4 322              | 8 191  | 37 973 |
| mai-16  | 4 132                 | 716     | 517            | 2 811              | 385                          | 15               | 3 568                 | 4 268              | 1 316  | 17 728 |
| juin-16 | 3 382                 | 33      | 212            | 939                | 167                          | 2 285            | 2 039                 | 868                | 406    | 10 331 |
| juil-16 | 2 568                 | 516     | 589            | 580                | 128                          | 4 114            | 4 354                 | 1 866              | 386    | 15 101 |
| août-16 | 2 523                 | 163     | 889            | 1 118              | 63                           | 4 321            | 794                   | 2 575              | 618    | 13 064 |
| sept-16 | 2 797                 | 38      | 518            | 3 861              | 238                          | 7 243            | 3 493                 | 3 139              | 2 148  | 23 475 |
| oct-16  | 1 520                 | 265     | 270            | 947                | 62                           | 3 422            | 2 215                 | 1 066              | 520    | 10 287 |
| nov-16  | 2 301                 | 255     | 130            | 558                | 104                          | 4 473            | 2 620                 | 2 372              | 3 487  | 16 300 |
| déc-16  | 2 841                 | 191     | 552            | 1 917              | 321                          | 3 162            | 1 903                 | 2 191              | 872    | 13 950 |
| janv-17 | 4 786                 | 558     | 1 114          | 1 435              | 301                          | 887              | 1 124                 | 2 631              | 2 107  | 14 944 |
| févr-17 | 2 682                 | 873     | 971            | 1 796              | 598                          | 1 208            | 6 619                 | 3 568              | 1 566  | 19 882 |
| mars-17 | 2 974                 | 1 907   | 5 438          | 1 506              | 287                          | 859              | 7 929                 | 6 135              | 905    | 27 941 |
| avr-17  | 1 493                 | 1 322   | 818            | 1 865              | 171                          | 1 216            | 1 209                 | 2 145              | 1 339  | 11 578 |
| mai-17  | 3 354                 | 2 493   | 635            | 1 198              | 207                          | 1 544            | 5 735                 | 3 241              | 1 973  | 20 380 |
| juin-17 | 5 223                 | 276     | 1 017          | 2 064              | 308                          | 1 903            | 3 881                 | 1 946              | 1 991  | 18 610 |
| juil-17 | 2 863                 | 176     | 1 148          | 1 321              | 632                          | 4 835            | 2 668                 | 2 760              | 1 419  | 17 822 |
| août-17 | 3 410                 | 237     | 1 983          | 1 284              | 428                          | 6 871            | 1 275                 | 4 439              | 1 782  | 21 709 |
| sept-17 | 4 024                 | 294     | 1 053          | 1 084              | 900                          | 8 007            | 2 757                 | 3 609              | 827    | 22 555 |
| oct-17  | 4 593                 | 354     | 1 300          | 993                | 921                          | 9 743            | 2 322                 | 4 452              | 751    | 25 428 |
| nov-17  | 5 174                 | 413     | 1 252          | 874                | 1 055                        | 11 329           | 2 367                 | 4 876              | 455    | 27 795 |
| déc-17  | 5 754                 | 472     | 1 205          | 756                | 1 189                        | 12 915           | 2 411                 | 5 301              | 159    | 30 161 |

Source: ICASEES

# **MONNAIE ET FINANCES PUBLIQUES**

## FINANCES PUBLIQUES



## FINANCES PUBLIQUES: LES RESSOURCES

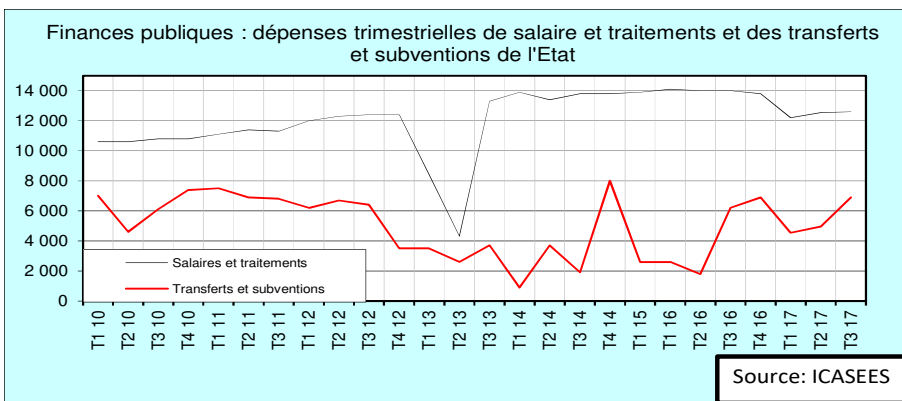
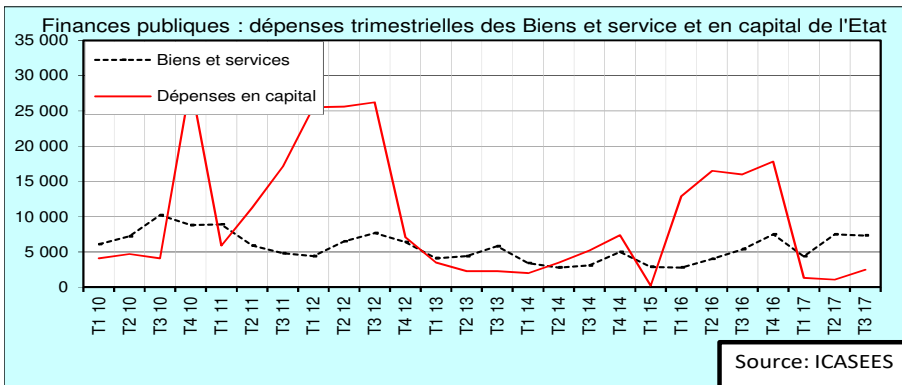
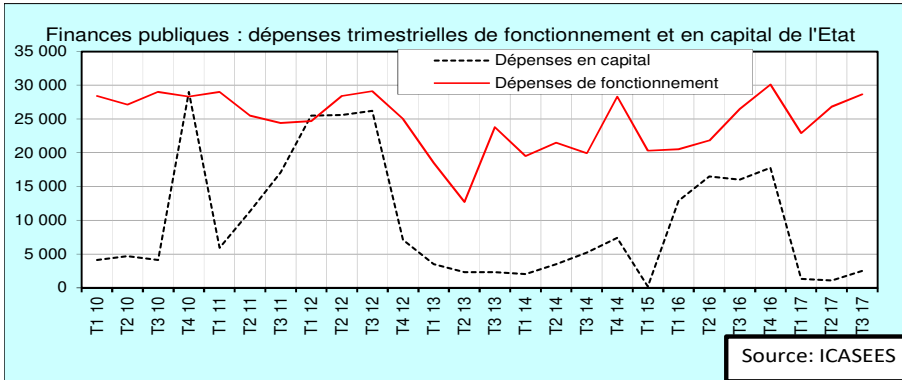
(en millions F CFA)

Tableau16: Evolution mensuelles des différentes ressources de l'Etat

|       | Recettes<br>totales | Recettes<br>fiscales | Recettes non<br>fiscales | Dons   | Recettes des<br>Douanes | Recettes des<br>Impôts | Recettes du<br>Trésor |
|-------|---------------------|----------------------|--------------------------|--------|-------------------------|------------------------|-----------------------|
| T1 10 | 23 400              | 20 400               | 3 100                    | -      | 9 347                   | 10 540                 | 3 513                 |
| T2 10 | 32 700              | 23 100               | 9 800                    | 14 200 | 11 211                  | 12 999                 | 3 513                 |
| T3 10 | 27 400              | 23 800               | 3 600                    | -      | 13 825                  | 9 889                  | 7 390                 |
| T4 10 | 26 200              | 22 800               | 3 400                    | 40 300 | 8 325                   | 9 100                  | 8 775                 |
| T1 11 | 27 800              | 25 800               | 2 000                    | 0      | 12 814                  | 11 983                 | 3 050                 |
| T2 11 | 40 200              | 24 900               | 7 500                    | 7 700  | 11 695                  | 12 568                 | 8 187                 |
| T3 11 | 40 800              | 23 500               | 2 900                    | 14 400 | 11 887                  | 10 794                 | 3 755                 |
| T4 11 | 69 400              | 16 600               | 8 500                    | 4 430  | 11 291                  | 55 082                 | 3 027                 |
| T1 12 | 33 700              | 25 700               | 6 700                    | 19 200 | 13 886                  | 13 520                 | 22 878                |
| T2 12 | 33 100              | 27 200               | 4 700                    | 22 100 | 13 802                  | 14 681                 | 18 871                |
| T3 12 | 30 500              | 26 400               | 2 600                    | 28 000 | 15 005                  | 12 743                 | 19 261                |
| T4 12 | 30 500              | 26 400               | 2 800                    | 4 800  | 13 765                  | 14 389                 | 17 949                |
| T1 13 | 16 500              | -                    | 800                      | 8 300  | 12 645                  | 12 565                 | 14 913                |
| T2 13 | 7 800               | -                    | 900                      | 8 000  | 7 594                   | 7 776                  | 6 173                 |
| T3 13 | 9 800               | -                    | 900                      | 6 100  | 11 801                  | 8 497                  | 7 830                 |
| T1 14 | 20 900              | 7 700                | 1 000                    | 13 200 | 16 275                  | 4 233                  | 2 984                 |
| T2 14 | 33 500              | 10 900               | 1 100                    | 22 700 | 29 623                  | 5 663                  | 860                   |
| T3 14 | 44 500              | 11 400               | 1 000                    | 33 400 | 31 087                  | 6 385                  | 447                   |
| T4 14 | 27 900              | 11 900               | 1 100                    | 16 000 | -                       | -                      | -                     |
| T1 15 | 16 300              | 15 200               | 1 100                    | 12 700 | 7 382                   | 9 409                  | 603                   |
| T2 15 | 17 500              | 16 400               | 1 100                    | 12 600 | 9 242                   | 9 413                  | 1 167                 |
| T3 15 | 15 900              | 14 400               | 1 500                    | 30 000 | 8 916                   | 9 212                  | 555                   |
| T4 15 | 16 600              | 14 800               | 1 800                    | 10 200 | 9 964                   | 7 501                  | 1 140                 |
| T1 16 | 22 300              | 19 000               | 3 300                    | 11 900 | 9 858                   | 8 285                  | 411                   |
| T2 16 | 21 600              | 20 200               | 1 300                    | 23 100 | 10 702                  | 9 055                  | 286                   |
| T3 16 | 19 100              | 17 400               | 1 600                    | 14 500 | 6 238                   | 6 838                  | 516                   |
| T4 16 | 21 600              | 18 900               | 2 900                    | 36 100 | 7 188                   | 7 568                  | 1 445                 |
| T1 17 | 21 369              | 20 844               | 525                      | 4 501  | 11 071                  | 9 783                  | 347                   |
| T2 17 | 22 232              | 21 373               | 3 025                    | 5 352  | 11 416                  | 9 957                  | 859                   |
| T3 17 | 20 902              | 20 902               | 388                      | 3 896  | 12 321                  | 8 581                  | 388                   |
| T4 17 |                     |                      |                          |        |                         |                        |                       |

Source: CS/REF

### FINANCES PUBLIQUES (les dépenses)





## FINANCES PUBLIQUES : LES DEPENSES

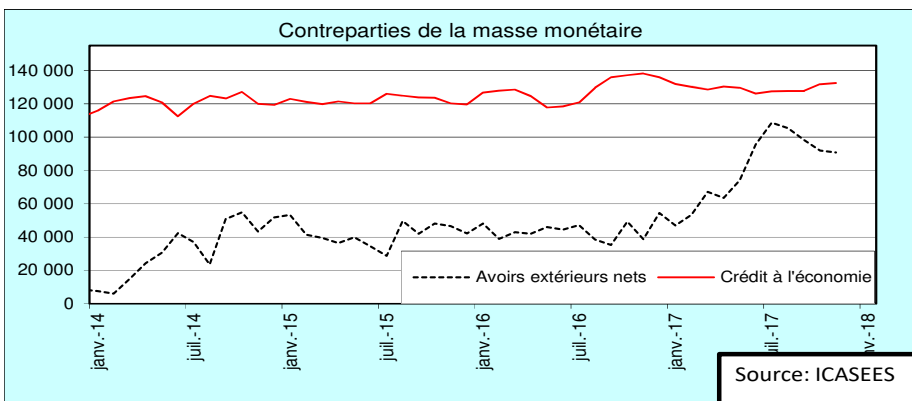
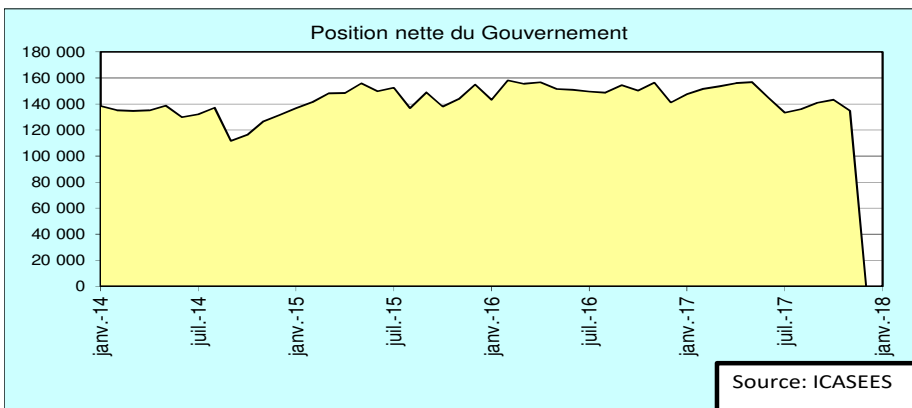
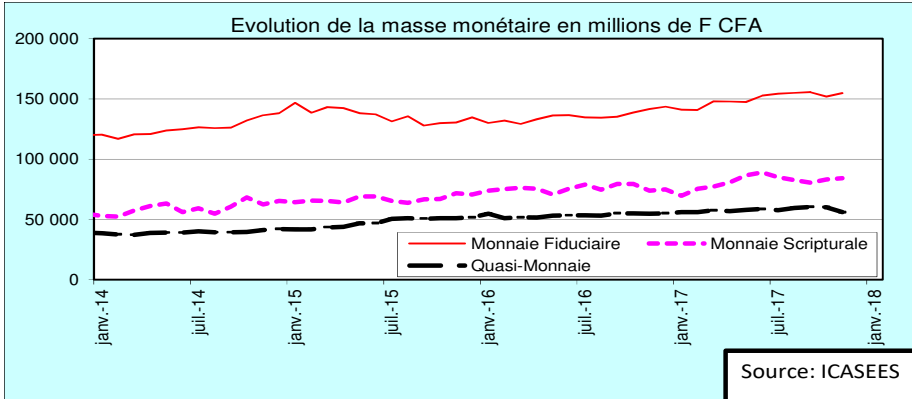
(en millions F CFA)

Tableau17: Evolution trimestrielle des différentes dépenses de l'Etat

|       | Salaires et traitements | Biens et services | Transferts et subventions | Intérêts sur la dette | Dépenses en capital | Dépenses de fonctionnement | Dépenses totales |
|-------|-------------------------|-------------------|---------------------------|-----------------------|---------------------|----------------------------|------------------|
| T1 10 | 10 600                  | 6 100             | 7 000                     | 1 600                 | 4 100               | 28 400                     | 32 500           |
| T2 10 | 10 600                  | 7 200             | 4 600                     | 2 100                 | 4 700               | 27 100                     | 31 800           |
| T3 10 | 10 800                  | 10 200            | 6 100                     | 1 900                 | 4 100               | 29 000                     | 33 100           |
| T4 10 | 10 800                  | 8 800             | 7 400                     | 1 300                 | 29 000              | 28 300                     | 57 300           |
| T1 11 | 11 100                  | 8 900             | 7 500                     | 1 500                 | 5 900               | 29 000                     | 34 900           |
| T2 11 | 11 400                  | 5 900             | 6 900                     | 1 200                 | 11 300              | 25 500                     | 36 800           |
| T3 11 | 11 300                  | 4 800             | 6 800                     | 1 400                 | 17 100              | 24 400                     | 41 500           |
| T4 11 | -                       | -                 | -                         | -                     | -                   | -                          | -                |
| T1 12 | 12 000                  | 4 400             | 6 200                     | 1 300                 | 25 500              | 24 700                     | 50 100           |
| T2 12 | 12 300                  | 6 500             | 6 700                     | 1 700                 | 25 600              | 28 400                     | 54 000           |
| T3 12 | 12 400                  | 7 700             | 6 400                     | 1 200                 | 26 200              | 29 100                     | 55 300           |
| T4 12 | 12 400                  | 6 400             | 3 500                     | 1 600                 | 7 100               | 25 000                     | 32 100           |
| T1 13 | 8 400                   | 4 100             | 3 500                     | 1 000                 | 3 500               | 18 500                     | 22 100           |
| T2 13 | 4 300                   | 4 400             | 2 600                     | 1 400                 | 2 300               | 12 700                     | 15 000           |
| T3 13 | 13 300                  | 5 800             | 3 700                     | 1 100                 | 2 300               | 23 800                     | 26 200           |
| T1 14 | 13 900                  | 3 400             | 900                       | 1 200                 | 2 000               | 19 500                     | 21 500           |
| T2 14 | 13 400                  | 2 800             | 3 700                     | 1 600                 | 3 500               | 21 500                     | 25 000           |
| T3 14 | 13 800                  | 3 100             | 1 900                     | 1 100                 | 5 200               | 19 900                     | 25 100           |
| T4 14 | 13 800                  | 5 000             | 8 000                     | 1 600                 | 7 400               | 28 300                     | 35 700           |
| T1 15 | 13 900                  | 2 900             | 2 600                     | 1 000                 | 200                 | 20 300                     | 20 500           |
| T2 15 | -                       | -                 | -                         | -                     | -                   | -                          | -                |
| T3 15 | -                       | -                 | -                         | -                     | -                   | -                          | -                |
| T4 15 | -                       | -                 | -                         | -                     | -                   | -                          | -                |
| T1 16 | 14 100                  | 2 800             | 2 600                     | 1 000                 | 12 900              | 20 500                     | 33 400           |
| T2 16 | 14 000                  | 4 000             | 1 800                     | 2 000                 | 16 500              | 21 800                     | 38 300           |
| T3 16 | 14 000                  | 5 400             | 6 200                     | 900                   | 16 000              | 26 500                     | 42 500           |
| T4 16 | 13 800                  | 7 500             | 6 900                     | 1 900                 | 17 800              | 30 100                     | 47 900           |
| T1 17 | 12 209                  | 4 371             | 4 535                     | 2 000                 | 1 317               | 22 912                     | 38 306           |
| T2 17 | 12 551                  | 7 505             | 4 958                     | 877                   | 1 068               | 26 814                     | 42 498           |
| T3 17 | 12 595                  | 7 341             | 6 898                     | -                     | 2 469               | 28 642                     | 39 401           |
| T4 17 |                         |                   |                           |                       |                     |                            |                  |

Source: CS/REF

### MASSE MONETAIRE ET SES CONTREPARTIES



**MASSE MONETAIRE ET SES CONTREPARTIES**

(en milliards de F CFA)

**Tableau18:** Evolution mensuelle de la masse monétaire et ses contreparties

|         | Monnaie fiduciaire | Monnaie scripturale | Quasi-monnaie | Masse monétaire | Avoirs extérieurs nets | Crédit intérieur | Position nette du Gouvernement | Crédit à l'économie |
|---------|--------------------|---------------------|---------------|-----------------|------------------------|------------------|--------------------------------|---------------------|
| janv-14 | 120 341            | 52 940              | 38 515        | 211 796         | 7 619                  | 246 276          | 138 552                        | 115 893             |
| févr-14 | 116 801            | 52 420              | 37 436        | 206 657         | 6 074                  | 249 097          | 135 160                        | 121 510             |
| mars-14 | 120 494            | 57 312              | 37 174        | 214 980         | 14 982                 | 250 336          | 134 678                        | 123 503             |
| avr-14  | 121 013            | 61 202              | 38 826        | 221 041         | 24 358                 | 252 162          | 135 105                        | 124 620             |
| mai-14  | 123 759            | 63 209              | 38 981        | 225 949         | 30 627                 | 251 818          | 138 700                        | 120 894             |
| juin-14 | 124 720            | 55 925              | 39 170        | 219 815         | 42 344                 | 234 312          | 129 780                        | 112 473             |
| juil-14 | 126 394            | 59 361              | 40 071        | 225 826         | 37 079                 | 244 429          | 131 990                        | 120 120             |
| août-14 | 125 749            | 54 849              | 39 332        | 219 930         | 23 453                 | 2 353 965        | 137 092                        | 124 750             |
| sept-14 | 126 215            | 60 574              | 39 334        | 226 123         | 50 921                 | 227 317          | 111 775                        | 123 305             |
| oct-14  | 132 069            | 68 160              | 39 754        | 239 983         | 54 987                 | 236 617          | 116 279                        | 127 108             |
| nov-14  | 136 458            | 62 555              | 41 242        | 240 255         | 43 311                 | 243 021          | 126 676                        | 119 984             |
| déc-14  | 138 107            | 65 444              | 42 133        | 245 684         | 51 698                 | 247 361          | 131 662                        | 119 327             |
| janv-15 | 146 659            | 64 353              | 41 906        | 252 918         | 53 381                 | 255 221          | 136 717                        | 123 031             |
| févr-15 | 138 465            | 65 614              | 41 878        | 245 957         | 41 469                 | 258 978          | 141 445                        | 121 227             |
| mars-15 | 143 215            | 65 229              | 43 479        | 251 923         | 39 510                 | 263 951          | 148 121                        | 119 817             |
| avr-15  | 142 468            | 64 194              | 43 884        | 250 546         | 36 440                 | 266 412          | 148 368                        | 121 412             |
| mai-15  | 138 135            | 69 001              | 46 775        | 253 911         | 40 039                 | 272 719          | 155 856                        | 120 278             |
| juin-15 | 137 266            | 69 020              | 46 775        | 253 061         | 34 538                 | 266 739          | 149 838                        | 120 278             |
| juil-15 | 131 364            | 65 534              | 50 483        | 247 381         | 28 866                 | 274 663          | 152 442                        | 125 989             |
| août-15 | 135 592            | 63 761              | 51 040        | 250 393         | 49 698                 | 257 717          | 136 831                        | 124 912             |
| sept-15 | 127 807            | 66 676              | 50 667        | 245 150         | 42 003                 | 268 110          | 148 961                        | 123 867             |
| oct-15  | 129 899            | 66 873              | 51 108        | 247 880         | 48 153                 | 256 153          | 137 954                        | 123 676             |
| nov-15  | 130 438            | 71 594              | 51 126        | 253 158         | 46 507                 | 258 683          | 143 811                        | 120 373             |
| déc-15  | 134 630            | 70 787              | 51 665        | 257 082         | 42 225                 | 267 743          | 154 896                        | 119 665             |
| janv-16 | 130 030            | 74 001              | 54 685        | 258 716         | 48 162                 | 263 284          | 143 210                        | 126 724             |
| févr-16 | 131 979            | 75 160              | 51 201        | 258 340         | 38 867                 | 279 954          | 158 064                        | 127 869             |
| mars-16 | 129 202            | 76 379              | 51 681        | 257 262         | 42 995                 | 278 177          | 155 502                        | 128 569             |
| avr-16  | 133 053            | 75 266              | 51 594        | 259 913         | 41 894                 | 274 807          | 156 631                        | 124 598             |
| mai-16  | 136 239            | 70 768              | 53 097        | 260 104         | 46 156                 | 263 387          | 151 446                        | 117 777             |
| juin-16 | 136 685            | 75 567              | 53 475        | 265 727         | 44 506                 | 262 042          | 150 822                        | 118 449             |
| juil-16 | 134 634            | 79 110              | 53 489        | 267 233         | 47 205                 | 264 461          | 149 580                        | 120 904             |
| août-16 | 134 372            | 74 796              | 53 115        | 262 283         | 38 618                 | 270 928          | 148 700                        | 129 729             |
| sept-16 | 135 231            | 79 411              | 55 123        | 269 755         | 35 324                 | 282 178          | 154 464                        | 135 928             |
| oct-16  | 138 751            | 79 412              | 54 995        | 273 158         | 49 393                 | 278 986          | 150 189                        | 137 282             |
| nov-16  | 141 720            | 73 827              | 54 755        | 270 302         | 38 764                 | 285 568          | 156 439                        | 138 205             |
| déc-16  | 143 559            | 75 048              | 55 079        | 273 686         | 54 566                 | 267 890          | 141 073                        | 135 899             |
| janv-17 | 140 978            | 69 539              | 56 047        | 266 564         | 46 999                 | 271 297          | 147 548                        | 131 957             |
| févr-17 | 140 829            | 75 391              | 56 277        | 272 497         | 53 267                 | 272 261          | 151 605                        | 130 224             |
| mars-17 | 148 092            | 77 253              | 57 511        | 282 856         | 67 062                 | 273 286          | 153 580                        | 128 624             |
| avr-17  | 147 732            | 80 856              | 56 980        | 285 568         | 63 629                 | 275 732          | 155 983                        | 130 407             |
| mai-17  | 147 504            | 86 614              | 57 847        | 291 965         | 74 046                 | 275 488          | 156 736                        | 129 703             |
| juin-17 | 152 587            | 88 925              | 58 669        | 300 181         | 95 582                 | 261 513          | 144 877                        | 126 134             |
| juil-17 | 154 341            | 85 076              | 57 828        | 297 245         | 108 579                | 255 273          | 133 352                        | 127 387             |
| août-17 | 155 060            | 82 420              | 59 572        | 297 052         | 105 338                | 258 619          | 135 996                        | 127 696             |
| sept-17 | 155 654            | 80 572              | 60 316        | 296 542         | 98 327                 | 262 949          | 140 975                        | 127 690             |
| oct-17  | 151 833            | 83 259              | 60 092        | 295 184         | 91 985                 | 268 162          | 143 214                        | 131 801             |
| nov-17  | 154 865            | 84 296              | 55 917        | 295 078         | 90 876                 | 260 631          | 134 936                        | 132 505             |
| déc-17  |                    |                     |               |                 |                        |                  |                                |                     |

Source: BEAC